

Technology to Inspire Innovation

# 2014年度中間決算及び 通期見通し説明会

2014年10月29日

**6807 日本航空電子工業株式会社**

**I . 中間決算**

**II . 通期見通し**

# I . 中間決算

- **売上、営業利益、経常利益、純利益の各指標で過去最高の半期業績を達成。**
- **前年同期比では売上の伸長を大きく上回る利益伸長率を達成。**
- **売上高当期純利益率は半期ベースで過去最高。**

# 1-2. 全社売上・利益

	2013年度				2014年度		前年同期比	
	上期		下期		上期		14上期／13上期	
	(億円)	利益率 (%)	(億円)	利益率 (%)	(億円)	利益率 (%)	(億円)	伸率 (%)
売上高	731		867		889		+158	122%
営業利益	61	8.3%	105	12.1%	106	11.9%	+46	175%
経常利益	55	7.6%	99	11.4%	100	11.2%	+44	180%
純利益	39	5.3%	67	7.8%	72	8.1%	+33	186%
期中平均 為替レート (円/US\$)	98.86		101.53		103.01		—	

※ 金額は億円単位に四捨五入しております。

- **コネクタ、UIS、航機の各事業部門とも前年同期比120%以上の伸長。**
- **市場別では海外携帯機器向けが大きく牽引。**
- **地域別には海外売上比率が約7割に拡大。**

## 2-2. 事業部門別売上高

	2013年度				2014年度		前年同期比	
	上期		下期		上期		14上期／13上期	
	(億円)	(%)	(億円)	(%)	(億円)	(%)	(億円)	(%)
コネクタ	640	88%	741	85%	780	88%	+140	122%
UIS	27	4%	36	4%	33	4%	+6	121%
航機	60	8%	86	10%	72	8%	+12	120%
その他	4	—	4	—	4	—	0	—
計	731	100%	867	100%	889	100%	+158	122%

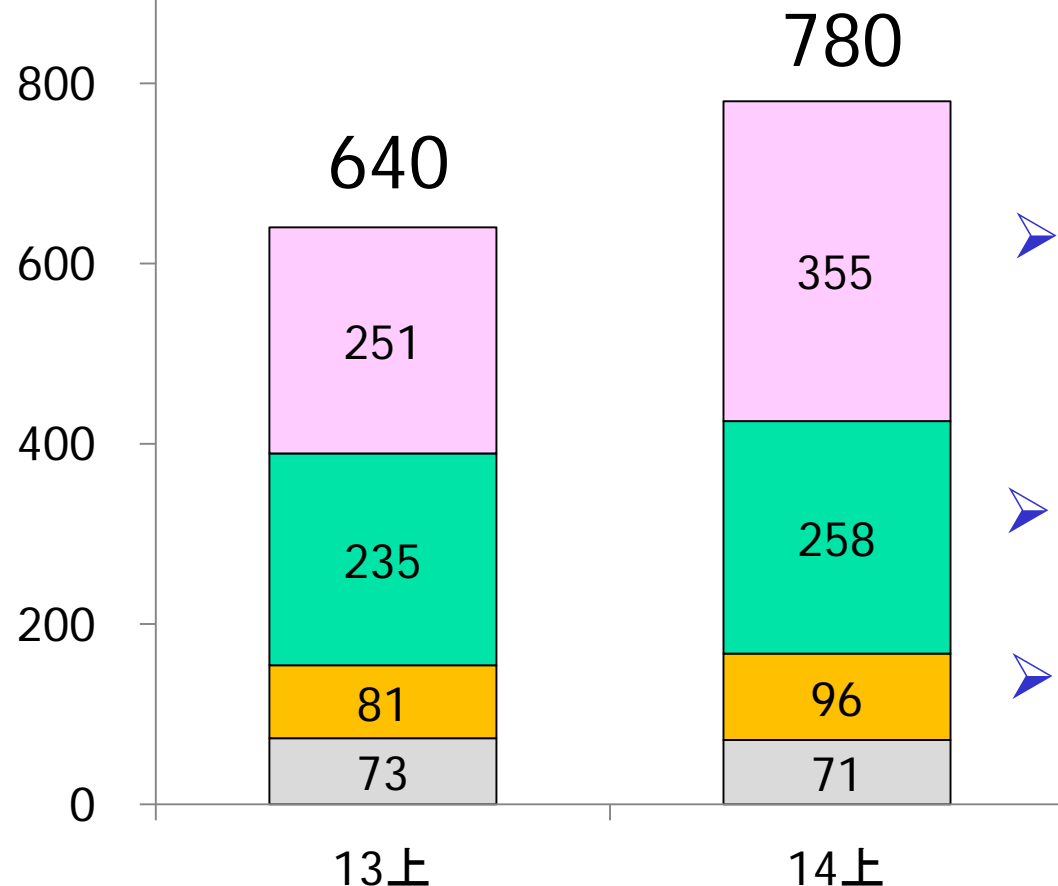
※ 金額は億円単位に四捨五入しております。

## 2-3. コネクタ事業

(億円)

1,000

### 市場別売上高



- ▶ 携帯機器は既存顧客、中国の新規顧客が牽引。
- ▶ 自動車は2桁伸長。
- ▶ 産機・インフラはF A・鉄道が堅調に推移。

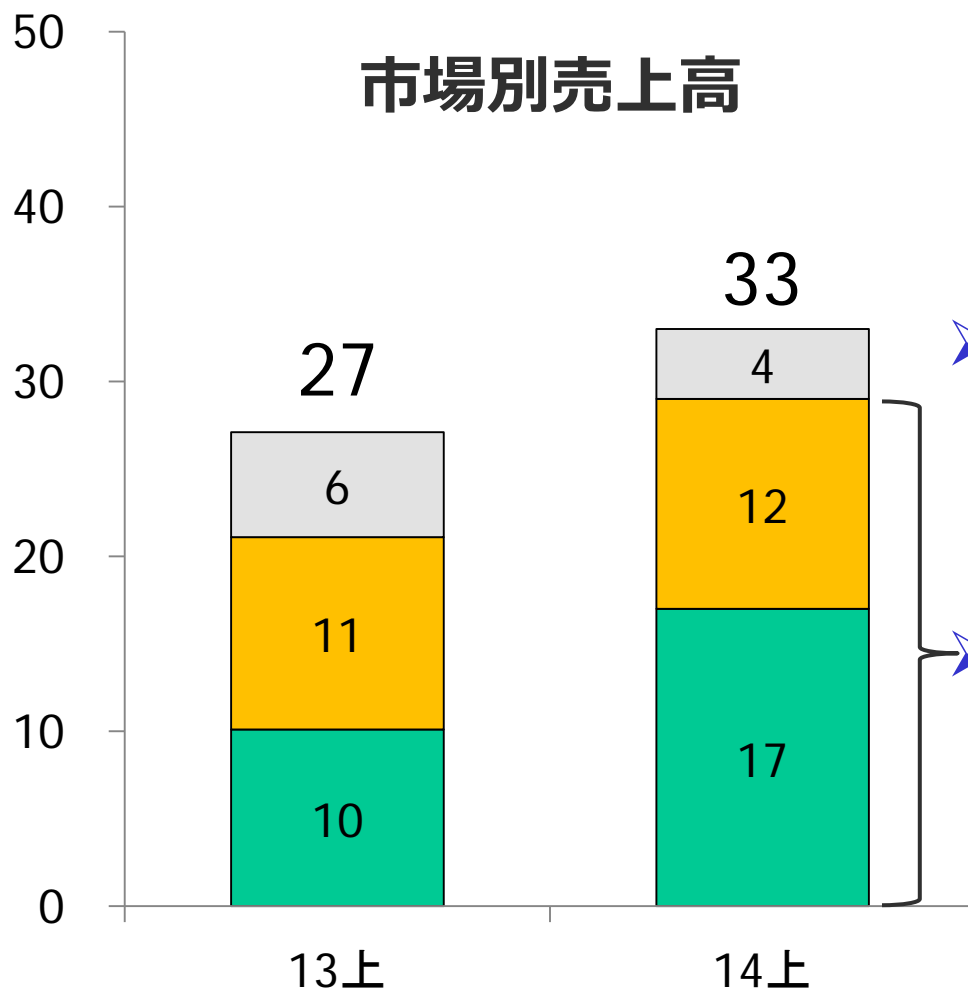
■ その他 ■ 産機・インフラ ■ 自動車 ■ 携帯機器



## 2-4. UIS事業

(億円)

### 市場別売上高



➤ デバイスはデジタルカメラ市場低調の影響で大きく減少。

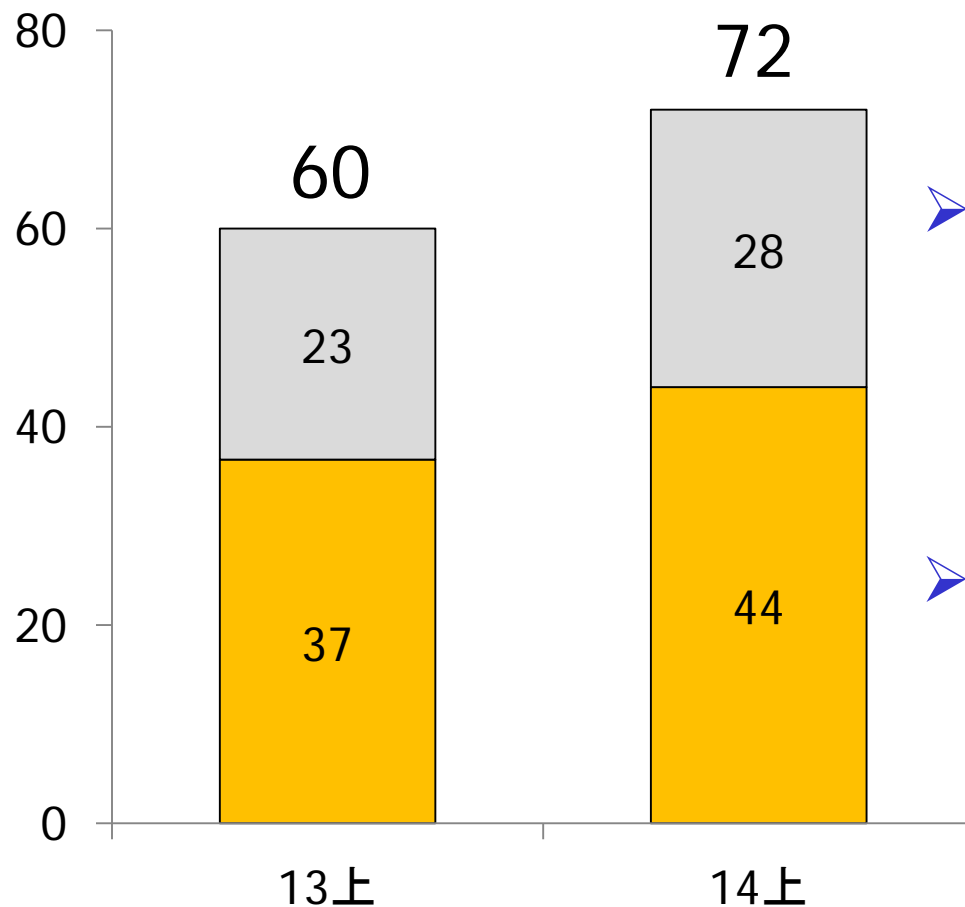
➤ 産機・インフラ、自動車は堅調。

■ 自動車 ■ 産機・インフラ ■ デバイス

## 2-5. 航機事業

(億円)

### 市場別売上高



➤ 防衛・宇宙は概ね計画通り。

➤ 産機・インフラ、  
自動車は増収。

■ 産機・インフラ、自動車    □ 防衛・宇宙

## 2-6. 市場別売上高

	2013年度				2014年度		前年同期比	
	上期		下期		上期		14上期 / 13上期	
	(億円)	(%)	(億円)	(%)	(億円)	(%)	(億円)	(%)
携帯機器	251	34%	322	37%	355	40%	+104	141%
自動車	246	34%	279	32%	279	31%	+33	113%
産機・ インフラ	128	18%	142	16%	149	17%	+21	116%
その他	106	14%	124	15%	106	12%	0	100%
計	731	100%	867	100%	889	100%	+158	122%

※ 金額は億円単位に四捨五入しております。

## 2-7. 国内・海外売上高

	2013年度				2014年度		前年同期比	
	上期		下期		上期		14上期／13上期	
	(億円)	(%)	(億円)	(%)	(億円)	(%)	(億円)	(%)
国内	253	35%	297	34%	274	31%	+21	108%
海外	478	65%	570	66%	615	69%	+137	129%
計	731	100%	867	100%	889	100%	+158	122%

※ 金額は億円単位に四捨五入しております。

- **今上期の全社営業利益は前年同期比で約1.8倍の伸長。**
- **伸長の要因は、コネクタ事業の増収に伴う利益率改善によるもの。**

## 3-2. 事業部門別営業利益

	2013年度				2014年度		前年同期比	
	上期		下期		上期		14上期／13上期	
	(億円)	(%)	(億円)	(%)	(億円)	(%)	(億円)	(%)
コネクタ	79	12.3%	114	15.5%	121	15.6%	+43	154%
UIS	-2	-9.2%	2	6.0%	1	2.2%	+3	黒字転換
航機	3	4.7%	6	7.4%	3	3.8%	0	98%
配賦不能 他	-19	—	-17	—	-19	—	0	—
全社	61	8.3%	105	12.1%	106	11.9%	+46	175%

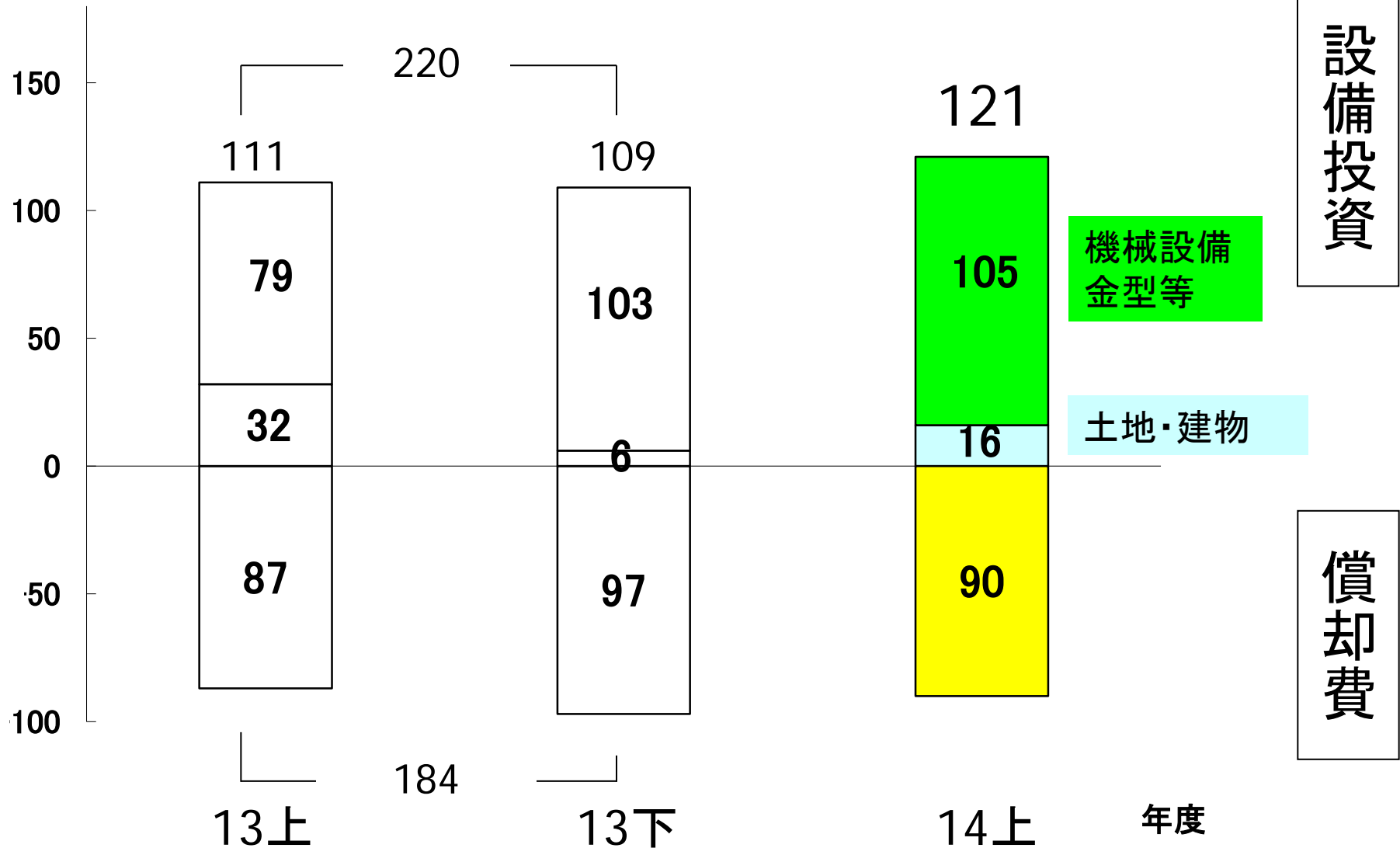
※ 2013年度、14年度の(%)は売上高営業利益率。

※ 前年同期比の(%)は伸長率。

※ 金額は億円単位に四捨五入しております。

# 4. 設備投資・償却費

(億円)



※13年上の償却費にはリース料1億円を含む。

## Ⅱ. 通期見通し



- ◆ 世界経済は緩やかに回復基調。
- ◆ 但し、政治・経済面での不確実性を内包。  
⇒ 今下期も成長と事業体質強化を目指す！



- スマホ・タブレットPC需要は中国を中心に成長が続く。  
⇒ 中国スマートフォンメーカーへの拡販・顧客開拓を加速。
- 自動車需要は堅調。  
⇒ 日系自動車メーカー商談獲得・欧州自動車市場開拓。
- ロボットなどの産機需要は成長を期待。  
⇒ 産機・インフラは重点製品を幅広い顧客に展開。

# 1-2. 注力製品① 中国スマートフォン

**JAE**

Technology to Inspire Innovation

新製品

microSIMカード用コネクタ




SF58シリーズ

業界最低背・最小面積クラス



低背・狭ピッチ  
基板対基板用コネクタ



WP7シリーズ


0.4mmピッチ 嵌合高さ0.7mm

新製品

WP21シリーズ

0.35mmピッチ

嵌合高さ0.6mm



# 1-3. 注力製品② 自動車

**JAE**

Technology to Inspire Innovation

新製品

車載カメラ用コネクタ



MX55シリーズ

ADAS（先進運転支援システム）の  
センシング用カメラモジュール向け



# 1-4. 注力製品③ 産機・インフラ

**JAE**

Technology to Inspire Innovation

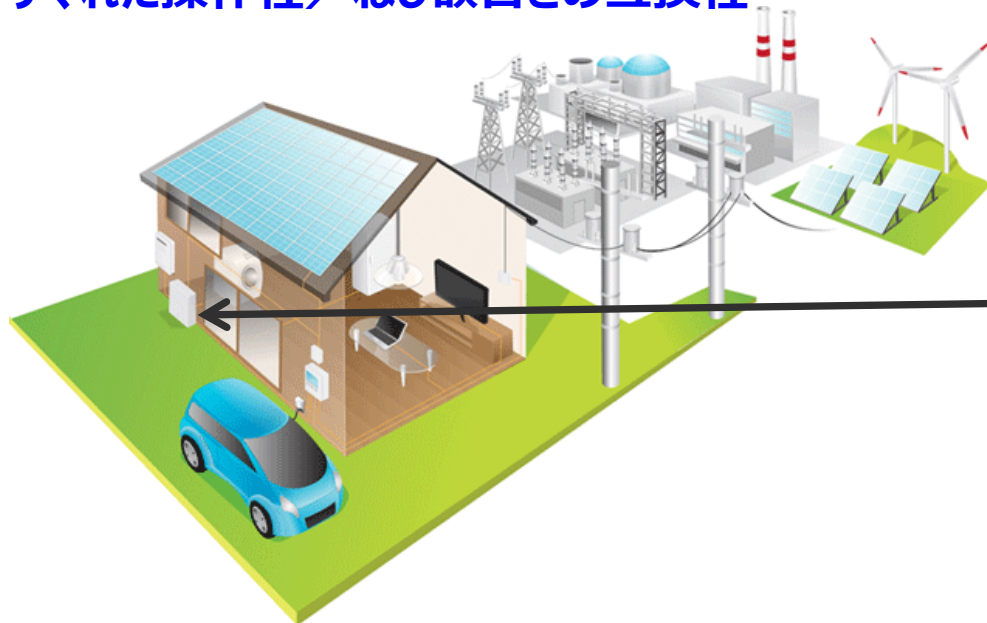

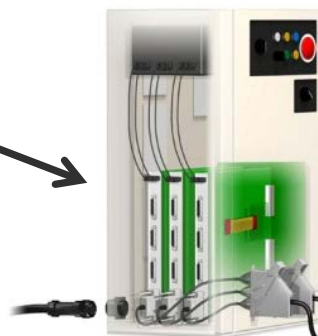
新製品

ワンタッチロック嵌合方式丸型防水コネクタ



JL10シリーズ

すぐれた操作性／ねじ嵌合との互換性



新製品

大電流用中継コネクタ



DW05シリーズ  
150A対応

# 2-1. 全社売上・利益見通し

	2014年度						前年比		前回通期予想	
	上期実績		下期予想		通期予想		14通期／13通期		(14年7月)	
	(億円)	利益率 (%)	(億円)	利益率 (%)	(億円)	利益率 (%)	(億円)	伸率 (%)	(億円)	差異 (億円)
売上高	889		911		1,800		+202	113%	1,740	+60
営業利益	106	11.9%	111	12.2%	217	12.1%	+52	132%	203	+14
経常利益	100	11.2%	100	11.0%	200	11.1%	+45	129%	190	+10
純利益	72	8.1%	73	8.0%	145	8.1%	+39	137%	135	+10
配当	(円／株) 10		(円／株) 10		(円／株) 20					

※ 金額は億円単位に四捨五入しております。

※ 下期想定為替レート：1 \$ = 105円

※ 下期は通期予想から上期実績を差し引いた数値を掲載しております。

## 2-2. 事業部門別売上見通し

	2014年度						前年比		前回通期予想	
	上期実績		下期予想		通期予想		14通期／13通期		(14年7月)	
	(億円)	(%)	(億円)	(%)	(億円)	(%)	(億円)	(%)	(億円)	差異(億円)
コネクタ	780	88%	792	87%	1,572	87%	+191	114%	1,514	+58
UIS	33	4%	37	4%	70	4%	+7	111%	72	-2
航機	72	8%	78	9%	150	8%	+4	103%	147	+3
その他	4	—	4	—	8	—	0	—	7	+1
計	889	100%	911	100%	1,800	100%	+202	113%	1,740	+60

※ 金額は億円単位に四捨五入しております。

※ 下期は通期予想から上期実績を差し引いた数値を掲載しております。



## 2-3. 市場別売上見通し

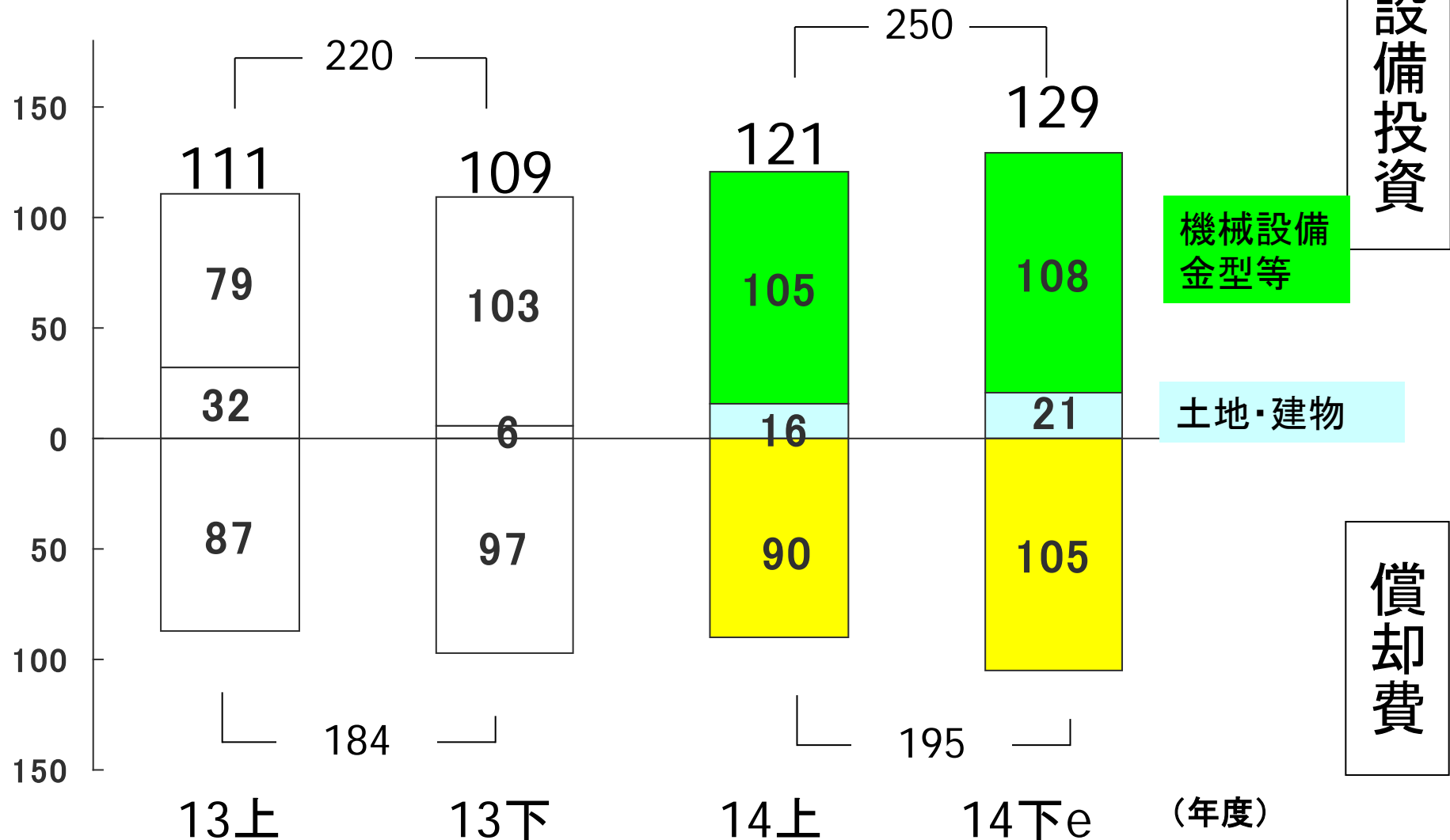
	2014年度						前年比		前回通期予想	
	上期実績		下期予想		通期予想		14通期／13通期		(14年7月)	
	(億円)	(%)	(億円)	(%)	(億円)	(%)	(億円)	(%)	(億円)	差異(億円)
携帯機器	355	40%	349	38%	704	39%	+131	123%	648	+56
自動車	279	31%	301	33%	580	32%	+55	110%	582	-2
産機・インフラ	149	17%	162	18%	311	17%	+41	115%	305	+6
その他	106	12%	99	11%	205	12%	-25	89%	205	0
計	889	100%	911	100%	1,800	100%	+202	113%	1,740	+60

※ 金額は億円単位に四捨五入しております。

※ 下期は通期予想から上期実績を差し引いた数値を掲載しております。

# 3. 設備投資・償却費見通し

(億円)



※13年上の償却費にはリース料1億円を含む。



# 4. トピックス

**更なる成長を実現するために、昨年増床した3生産拠点が順調に稼働**



**弘前航空電子 新工場棟**



**山形航空電子 新工場棟**



**JAE Philippines 第2工場**

## 5. 防衛省に対する費用の過大計上について

- 防衛省からの指名停止措置は2014年7月3日をもって解除されております。
- 防衛省に対する費用の過大計上に係る返納金等につきましては、防衛省の調査に協力のもと、算定作業を進めておりますが、現時点において当該金額を見積もるまでには至っておらず、予想値には見込んでおりません。
- 今後、返納金等の金額が判明次第すみやかに開示いたします。

### ＜注意事項＞

本資料に記載されている当社および連結子会社（以下JAEと総称します）の計画、戦略および業績見通し・目標は2014年10月29日現在の予測・目標であって、リスクや不確定な要素を含んでおります。

本資料に記載されている目標は予想ではなく、将来の業績に関する経営陣の現在の予想を反映したものでもありません。むしろ、経営陣が事業戦略の実行を通じて達成しようとする目標であります。

実際の業績は、様々な要因により、見通し・目標等と大きく異なる結果となりうることを予めご承知願います。実際の業績等に影響を与えうる重要な要因としてはJAEの事業領域を取り巻く日本・欧米・アジア等の政治・経済情勢、市場におけるJAE製品（ソフト製品を含む）に対する需要変動、競争激化による価格下落圧力、および競合各社に打ち勝ち供給し続ける能力、海外市場における事業拡大能力、事業活動に関する法規の変更やその不透明さ、潜在的な法的責任、為替レートなどがありますが、これら以外にも様々な要因が有り得ます。世界経済の悪化、世界の金融情勢の悪化、国内外の株式市場の低迷などにより、実際の業績等が経営目標その他の見通しと異なる結果となる可能性もあります。将来予測に関する記述は、その日現在のものであることをご承知おください。

新たなリスクや不確定要因は随時発生することが明らかですが、その発生や影響を予測することは不可能であります。また、リスクや不確定要因がある為、将来予測に関して記述されている内容が実際には起こらない場合もあります。これらの記述に全面的に依拠することの無きようお願いいたします。

# 【参考】地域別売上見通し

	2014年度						前年比		前回通期予想 (14年7月)	
	上期実績		下期予想		通期予想		14通期／13通期			
	(億円)	(%)	(億円)	(%)	(億円)	(%)	(億円)	(%)	(億円)	差異(億円)
国内	274	31%	291	32%	565	31%	+15	103%	560	+5
海外	615	69%	620	68%	1,235	69%	+187	118%	1,180	+55
計	889	100%	911	100%	1,800	100%	+202	113%	1,740	+60

※ 金額は億円単位に四捨五入しております。

※ 下期は通期予想から上期実績を差し引いた数値を掲載しております。

# 【参考】事業部門別営業利益見通し

	2014年度						前年比		前回通期予想	
	上期実績		下期予想		通期予想		14通期／13通期		(14年7月)	
	(億円)	(%)	(億円)	(%)	(億円)	(%)	(億円)	(%)	(億円)	差異(億円)
コネクタ	121	15.6%	123	15.6%	245	15.6%	+52	127%	236	+9
UIS	1	2.2%	1	2.9%	2	2.6%	+2	黒字転換	1	+1
航機	3	3.8%	5	6.5%	8	5.2%	-1	86%	6	+2
配賦不能 他	-19	—	-19	—	-37	—	-1	—	-41	+3
計	106	11.9%	111	12.2%	217	12.1%	+52	132%	203	+14

※ 金額は億円単位に四捨五入しております。

※ 下期は通期予想から上期実績を差し引いた数値を掲載しております。

※ 2014年度の(%)は売上高営業利益率。

※ 前年同期比の(%)は伸長率。