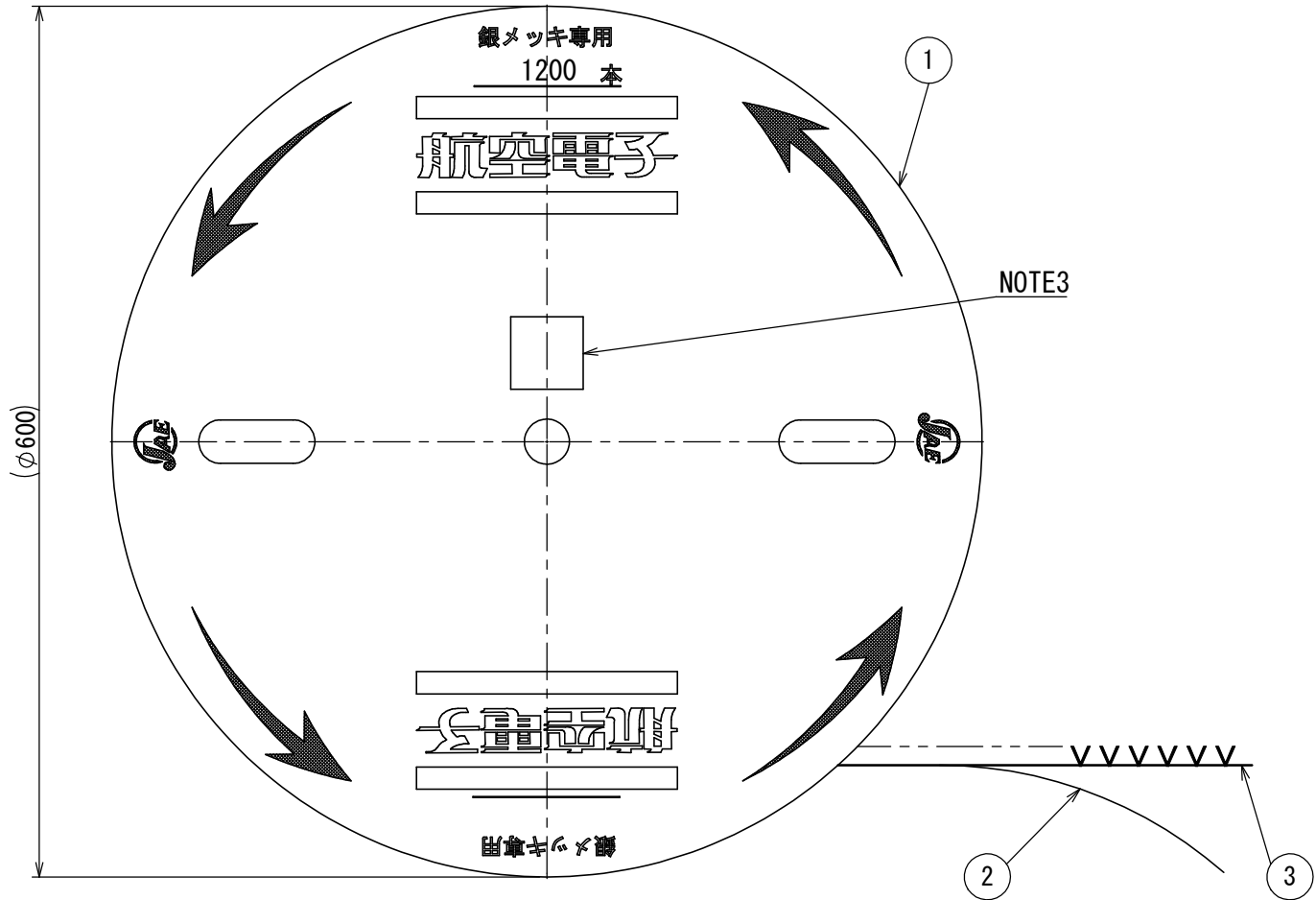
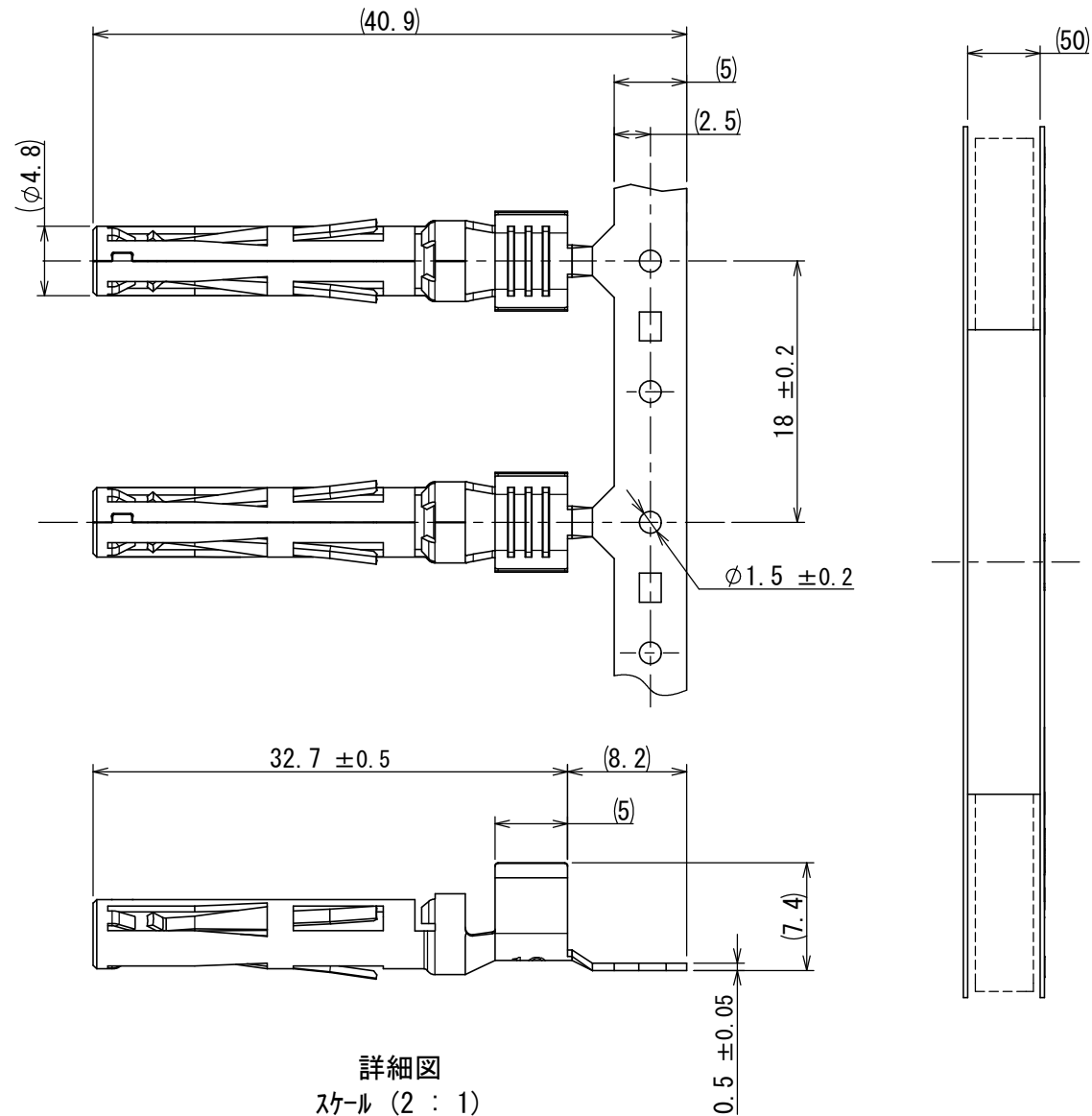


SJ121832  
(ON DRAWING) 台番号

版数 VER.	年月日 DATE	CN NO.	変更内容 DESCRIPTION	製図 DR.	担当 CHK.	査閲 APPD.	承認 APPD.
------------	-------------	--------	---------------------	-----------	------------	-------------	-------------



NOTE1. CONTACTS ARE SUPPLIED WITH 1200 CONTACTS PER REEL.

NOTE2. APPLICABLE WIRE DIAMETER : AWG#10、INSULATION DIAMETER : φ 4.0 ~ φ 6.8


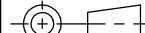
NOTE3. MARK TRADE NAME AND NO. OF CONTACTS.

5注 1. 本品は1200本のリール状のものです。

注 2. 適用電線仕様 : AWG#10、被覆外径 : φ 4.0 ~ φ 6.8

注 3. 図示の位置に、ラベルを貼り、品名、数量等を表示します。

3	CONTACT	1200	COPPER ALLOY	SILVER PLATING	
2	PAPER TAPE	1	PAPER		
1	REEL	1	PAPER		
符号 NO.	名 称 DESCRIPTION	個 数 QTY.	材 料 MATERIAL	仕 上 FINISH	図 番 DWG. NO.

仕様書 (SPECIFICATION)		第1版 (ORIGINAL DATE) 2020/4/3		尺度 (SCALE) 1:5	シリーズ (SERIES) KN01/KN06	日本航空電子工業株式会社  JAPAN AVIATION ELECTRONICS INDUSTRY, LTD.	図面番号 (DRAWING NO.)  SJ121832	版数 (VER.)  1
JACS-50134 JABL-50134		製図 DR.	—	名称 (TITLE)  KN01S12HFH1				
一般公差 (GENERAL TOLERANCE)		担当 CHK.	H. KANNO	質量 (MASS)  — 				
寸法 (DIMENSION)		査閲 APPD.	—					
. ± 0.8		承認 APPD.	H. EBIHARA					
. × ± 0.4								
. × × ± 0.1		単位 (UNIT) : mm						
. × × × ±								

DCF-G-212H(12.08)

0 10 20 30 40 50 60 70 80 90 100

S/W