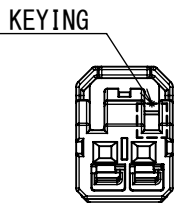
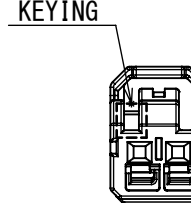
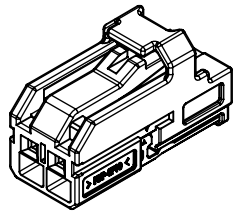


DCF-C-212J(20.07)

8ZJ25328  
(ON DRAWING)台票図

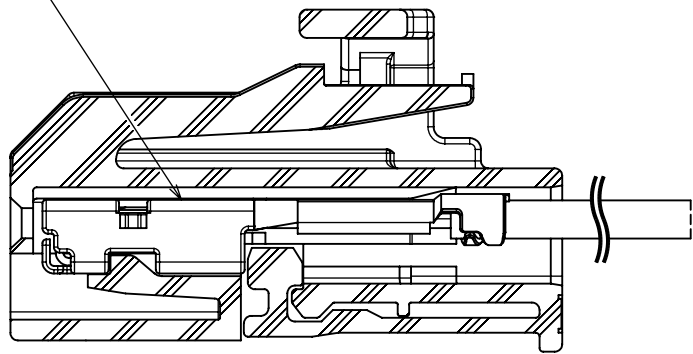
版数 VER.	年月日 DATE	CN NO.	変更内容 DESCRIPTION	製図 DR.	担当 CHK.	査閲 APPD.	承認 APPD.
------------	-------------	--------	---------------------	-----------	------------	-------------	-------------

	THIS PRODUCT	SIMILAR PRODUCTS (OTHER POLARIZATION KEY MODEL)
FRONT VIEW (POLARIZATION KEY)	 KEYING KEY TYPE: A	 KEYING KEY TYPE: C
NOTE	COLOR: GREEN	COLOR: BLACK

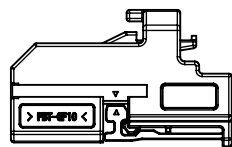


【REF.】 PERSPECTIVE VIEW  
【参考】 製品斜視図

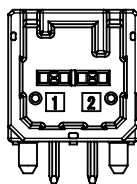
SOCKET TERMINAL (MX80S08K※F1)  
ソケット端子 (MX80S08K※F1)



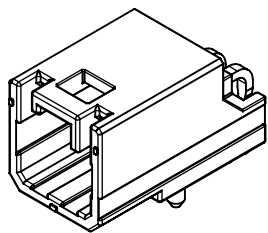
【REF.】 SECTION VIEW FOR HARNESS ASSY  
【参考】 ハーネス状態断面図



【REF.】 HINGE RETAINER: CLOSE  
【参考】 ヒンジリテーナ: クローズ

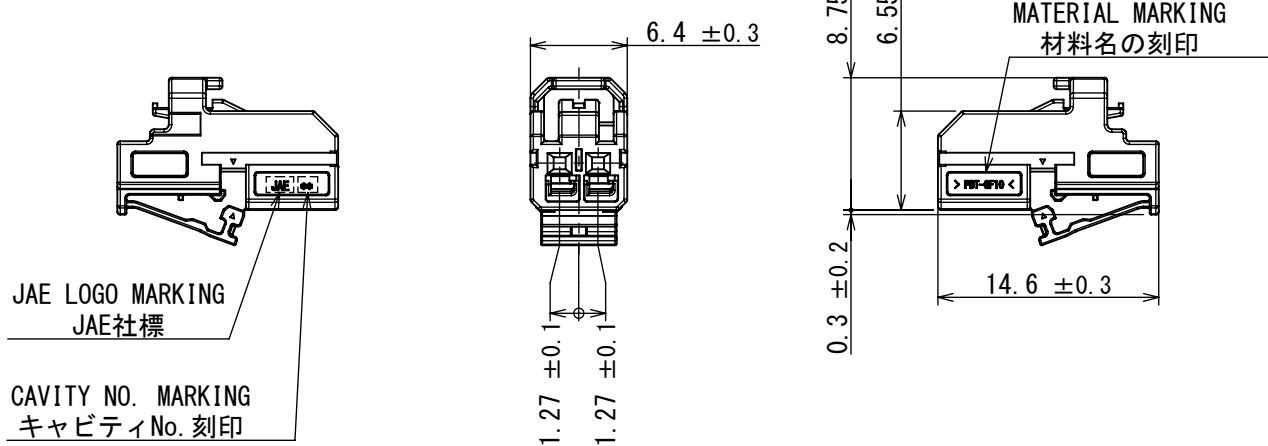


FRONT VIEW  
正面視



PERSPECTIVE VIEW  
製品斜視図

FIG.1 MX81A002NF1 (SJ125326)



NOTE1. COUNTERPART IS MX81A002NF1 (KEY CODE:A), SHOWN IN FIG. 1.  
NOTE2. MARKED BY LASER MARKER.  
NOTE3. THE APPLICABLE WIRE IS CORE SIZE 0.13 – 1.0sq.

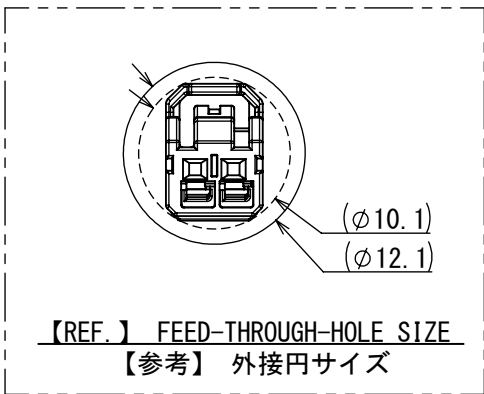
注1. 本製品のかん合相手は図1に示す ”MX81A002NF1 (かん合極性:A)” である。  
注2. レーザマーカにより刻印される。  
注3. 本製品はコアサイズ: 0.13~1.0sq の電線を適用できる。

KEY CODE No. (NOTE2)  
キーコードNo. (注2)

Lot No. (NOTE2)  
ロットNo. (注2)

PART NUMBER (NOTE2)  
品名 (注2)

MX81A002SF1



【REF.】 FEED-THROUGH-HOLE SIZE  
【参考】 外接円サイズ

1	SOCKET CONNECTOR	1	10%GF PBT	—	POLARIZATION KEY: A
符号 NO.	名称 DESCRIPTION	個数 QTY.	材料 MATERIAL	仕上 FINISH	備考 REMARKS
仕様書 (SPECIFICATION)		第1版 (ORIGINAL DATE)		尺度 (SCALE)	シリーズ (SERIES)
JACS-11333 JAHL-11333		2022/9/5		2 : 1	MX81A
一般公差 (GENERAL TOLERANCE)		製図 DR.	Y. TABATA	名称 (TITLE) MX81A002SF1	
寸法 (DIMENSION)		担当 CHK.	Y. OBATA		
角度 (ANGLES)		査閲 APPD.	—		
単位 (UNIT) : mm		承認 APPD.	H. OBIKANE		
シートの番号 (SHEET NO.)		1 OF 1		質量 (MASS)	図面番号 (DRAWING NO.)
				0.4 g	SJ125328



JAPAN AVIATION  
ELECTRONICS  
INDUSTRY, LTD.

SIZE A3

版数 (VER.) 1