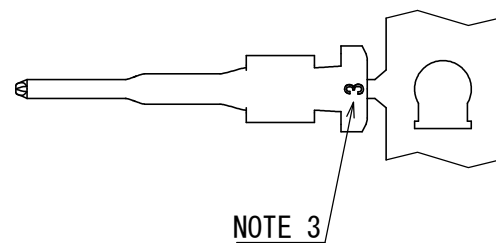
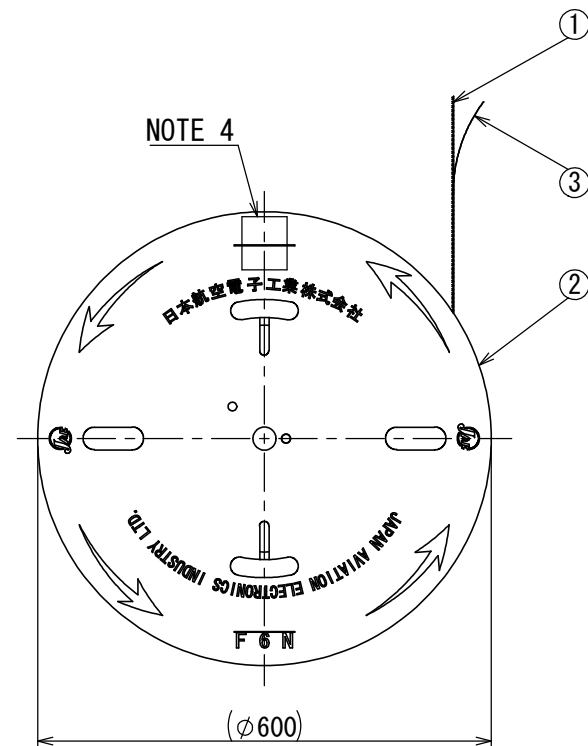
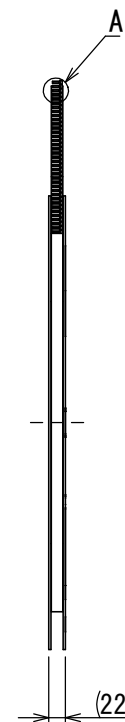
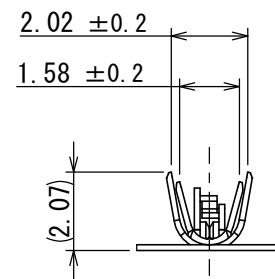
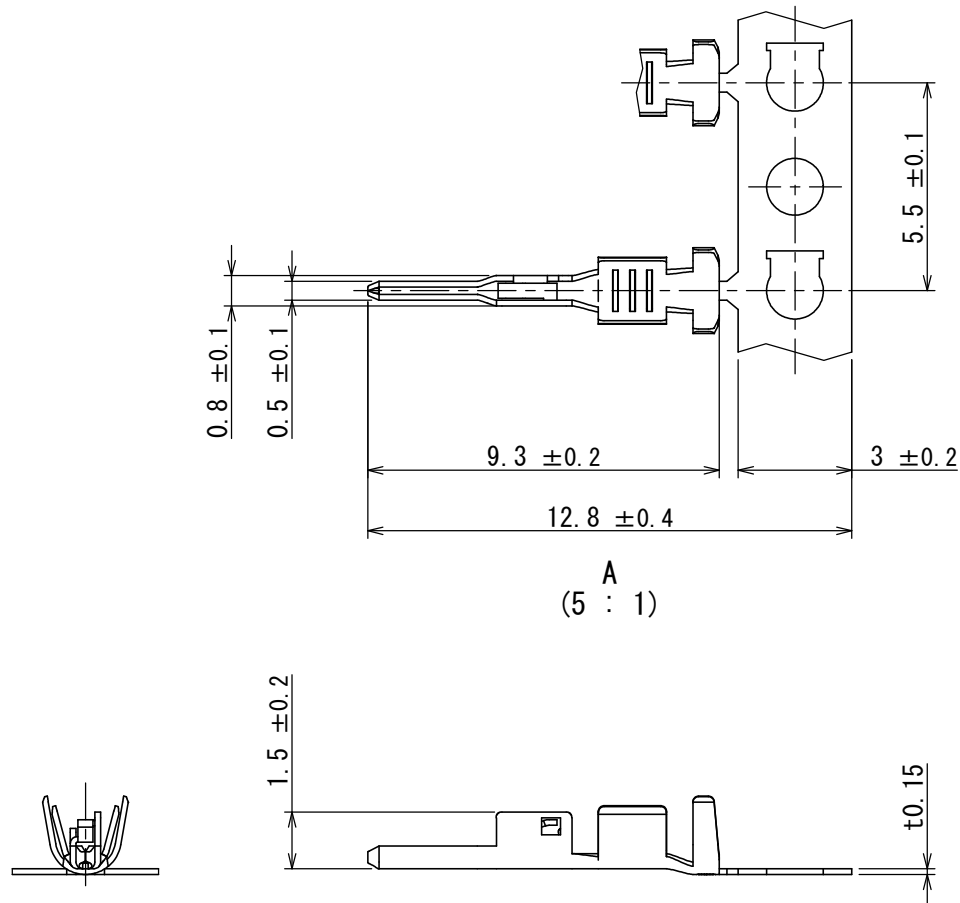


DCF-G-212H(12.08)

図面番号(DRAWING NO.) SJ122697


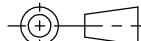
版数 VER.	年月日 DATE	CN NO.	変更内容 DESCRIPTION	製図 DR.	担当 CHK.	査閲 APPD.	承認 APPD.
------------	-------------	--------	---------------------	-----------	------------	-------------	-------------



NOTE 1. THESE CONTACTS ARE SUPPLIED IN REEL. THERE ARE 12000 CONTACTS PER REEL.
NOTE 2. APPLICABLE CABLE: AWG#22, INSULATION OUTER DIAMETER: $\phi 0.9\text{mm}$ TO $\phi 1.5\text{mm}$
NOTE 3. FORM IDENTIFICATION MARK IS SHOWN.
NOTE 4. PRODUCT NAME, DRAWING NUMBER AND QUANTITY ARE SHOWN.

注1. 本コンタクトは12000個巻きのリールにて供給される。
注2. 適用電線: AWG#22、被覆外径: $\phi 0.9\sim 1.5\text{mm}$
注3. 図示の位置に形状識別記号を表示する。
注4. 図示の位置に品名、図番、数量を表示する。

3	TAPE	1	PAPER	-	-
2	REEL	1	PAPER	-	-
1	PIN CONTACT	12000	COPPER ALLOY	GOLD PLATING OVER NICKEL	-
符号 NO.	名称 DESCRIPTION	個数 QTY.	材料 MATERIAL	仕上 FINISH	備考 REMARKS

仕様書 (SPECIFICATION)		第1版 (ORIGINAL DATE)		尺度 (SCALE)		シリーズ (SERIES)		<div>日本航空電子工業株式会社</div> <div> JAPAN AVIATION ELECTRONICS INDUSTRY, LTD.</div>	図面番号 (DRAWING NO.)	版数 (VER.)
JACS-11168 (-*) JABL-11168 (-*)		10/FEB/2020		1:10		HB03				
一般公差 (GENERAL TOLERANCE)		製図 DR.		名称 (TITLE)						
寸法 (DIMENSION)		担当 CHK.		HB03P12K4A1						
± 0.8		査閲 APPD.		PIN CONTACT #22						
× ± 0.4		承認 APPD.								
×× ± 0.1										
××× ±										
単位 (UNIT) : mm				質量 (MASS)						
				-				SJ122697	1	