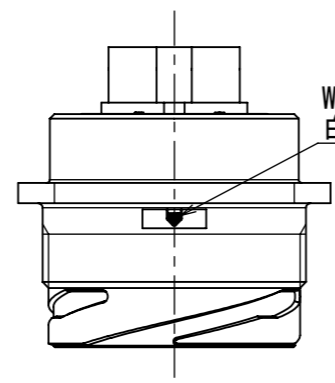
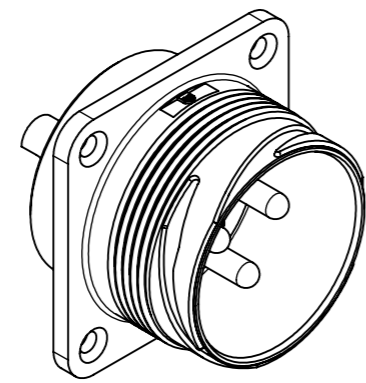
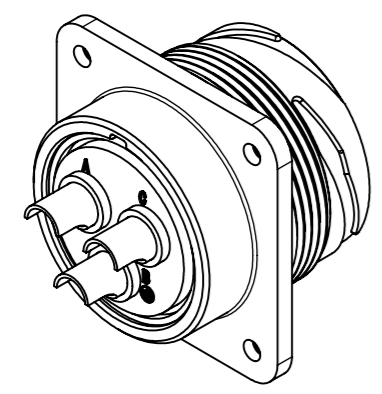
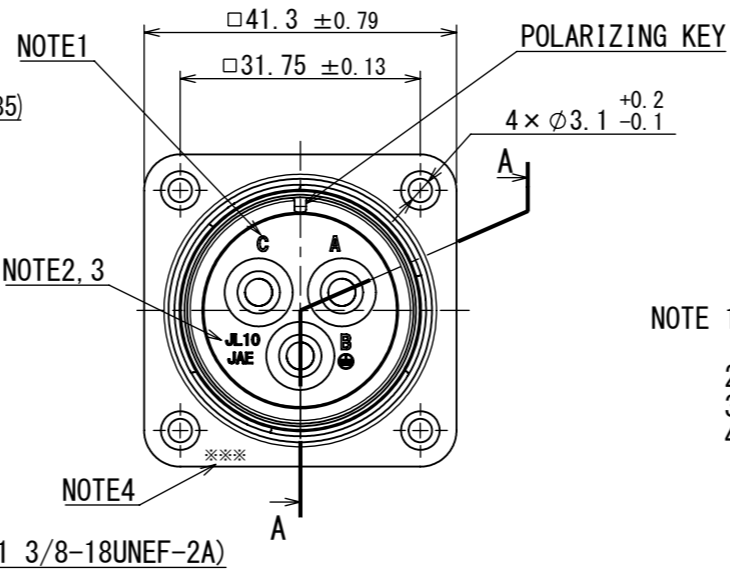
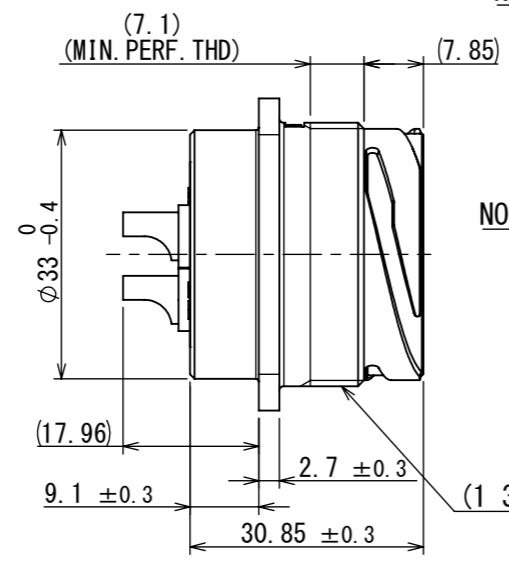
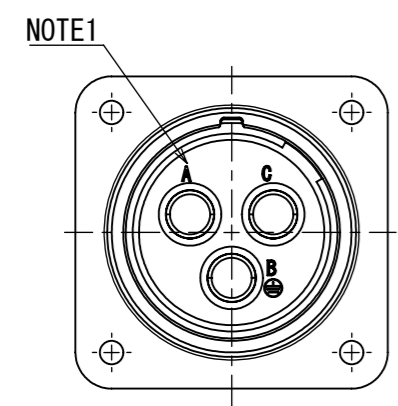


SJ124816  
(DRAWING NO.)

版数 VER.	年月日 DATE	CN NO.	変更内容 DESCRIPTION	製図 DR.	担当 CHK.	査閲 APPD.	承認 APPD.
------------	-------------	--------	---------------------	-----------	------------	-------------	-------------



WHITE MARKING AS INDICATED  
白マーキング表示



- NOTE 1. CONTACT POSITION NUMBER APPEARS IN THE AREA SHOWN.  
EARTH MARK (⊕) IS MARKED NEAR BY CONTACT No. "B".  
2. COMPANY LOGO "JAE" APPEARS IN THE AREA SHOWN.  
3. PART NUMBER "JL10" IS MARKED IN THE AREA SHOWN.  
4. PRODUCTION LOT NUMBER ARE MARKED AS INDICATED.

※※※  
MANUFACTURING MONTH  
(1 ~ 9 : X , Y , Z )  
(JAN. ~ SEP. , OCT. , NOV. , DEC. )  
MANUFACTURING YEAR ('21, '22...)

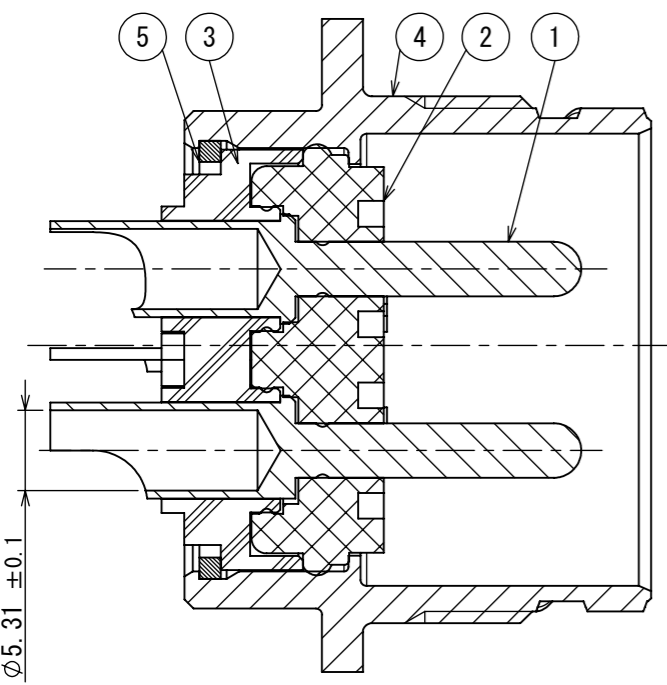
- 注1. 図示の位置に端子番号を表示する。又、保護回路接続(B端子)は⊕で表す。  
2. 図示の位置に社名【JAE】を表示する。  
3. 図示の位置に品名【JL10】を表示する。  
4. 図示の位置に製造ロットNo.を表示する。

※※※  
製造月(1~9月:1~9, 10月:X, 11月:Y, 12月:Z)  
製造年('21, '22...)

**SPECIFICATION**  
NUMBER OF CONTACT: 3×8  
RATED VOLTAGE: 100VAC POLLUTION DEGREE: 2  
OVER VOLTAGE CATEGORY: II  
RATED CURRENT: 46A MAX. per CONTACT  
DIELECTRIC  
WITHSTANDING VOLTAGE : 2000VAC  
INSULATION RESISTANCE: 1000MΩ MIN. (at 500VDC)  
APPLICABLE WIRE SIZE : AWG8~AWG12  
AIR LEAKAGE : NO LEAKAGE OF AIR  
AT 2.9×10<sup>4</sup>Pa APPLIED TO MATING SIDE FOR 1MIN.

**仕様**  
コンタクト : #8コンタクト 3本  
定格電圧 : 100VAC (汚染度: 2/過電圧範疇: II)  
定格電流 : 46A以下/1芯  
耐電圧 : 2000VAC  
絶縁抵抗 : 1000MΩ以上 (DC500Vにて)  
適用電線 : AWG8~AWG12  
気密性 : 2.9×10<sup>4</sup>Paの圧力にて漏れなきこと。  
(1分間、嵌合面より)

5	RETAINING RING	1	COPPER ALLOY	ZINC PLATING	COLOR : BLACK SYSTEM INTERFERENCE COLOR
4	SHELL	1	ALUMINUM ALLOY	COATING	COLOR : BLACK
3	REAR INSULATOR	1	SYNTHETIC RESIN	—	COLOR : BLACK
2	FRONT INSULATOR	1	SILICONE RUBBER	—	COLOR : BLACK
1	CONTACT	3	COPPER ALLOY	SILVER PLATING	
符号 NO.	名 称 DESCRIPTION	個 数 QTY.	材 料 MATERIAL	仕 上 FINISH	備 考 REMARKS



A-A  
(2 : 1)

仕様書 (SPECIFICATION) JACS-50101-5	第1版 (ORIGINAL DATE) 09/DEC/2021	尺度 (SCALE) 1:1	シリーズ (SERIES) JL10	日本航空電子工業株式会社 JAE JAPAN AVIATION ELECTRONICS INDUSTRY, LTD.	図面番号 (DRAWING NO.) SJ124816	版数 (VER.) 1
一般公差 (GENERAL TOLERANCE) 寸法 (DIMENSION) ±0.8 × ±0.4 ×× ±0.1 ××× ±	角度 (ANGLES) ×° ± ×°×' ± 単位 (UNIT) : mm	製図 DR. —	担当 CHK. H. SUZUKI	名称 (TITLE) JL10/W-2E22-A3PE-B	質量 (MASS) —	シートの枚数 (SHEET NO.) 1 OF 1
査閲 APPD. H. NAKAJIMA	承認 APPD. H. EBIHARA					

DGF-C-212J (20.07)

