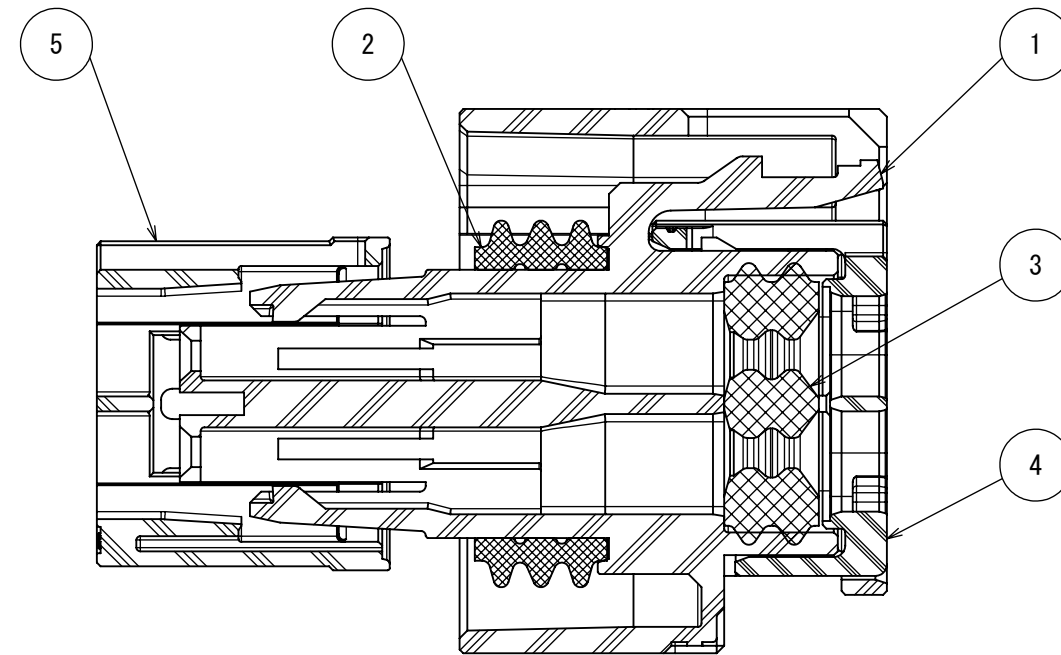
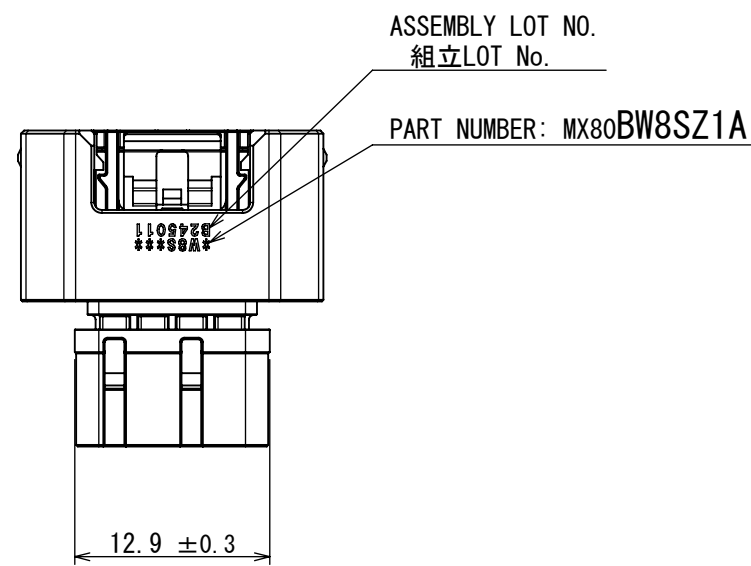
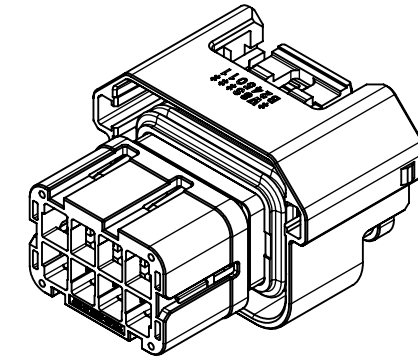
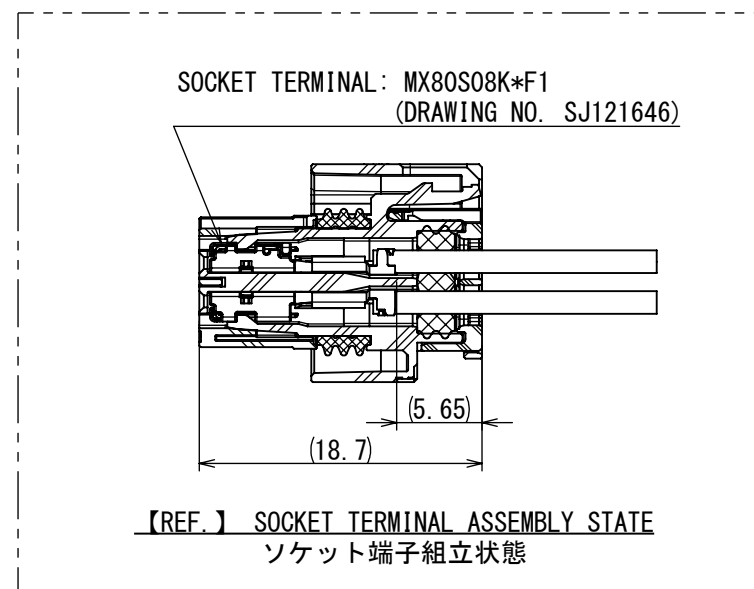
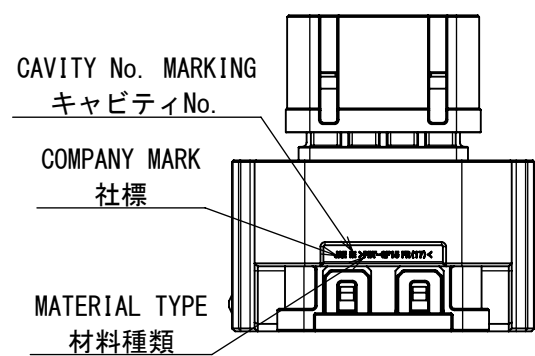
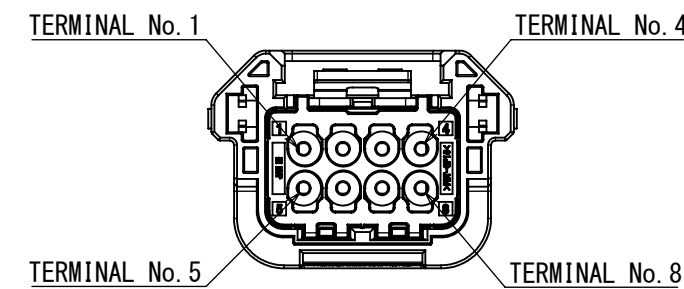
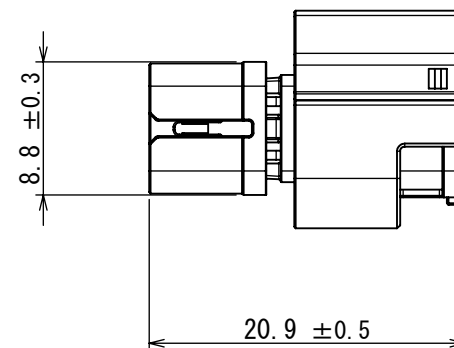
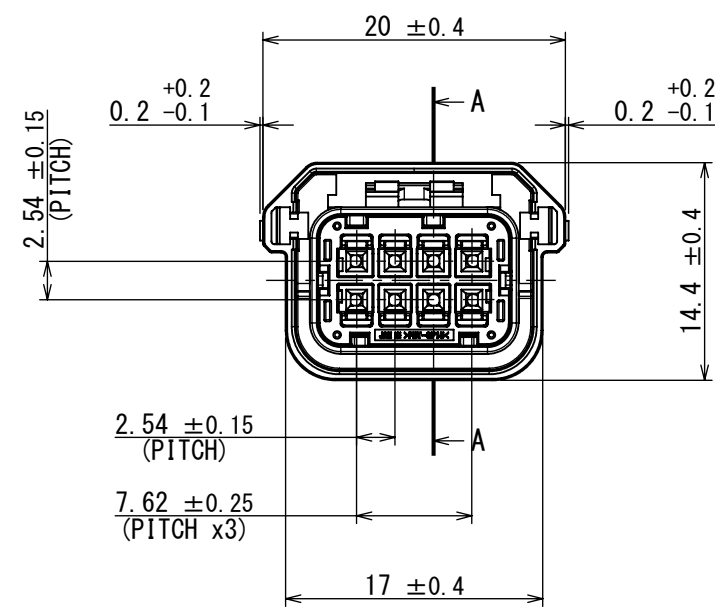
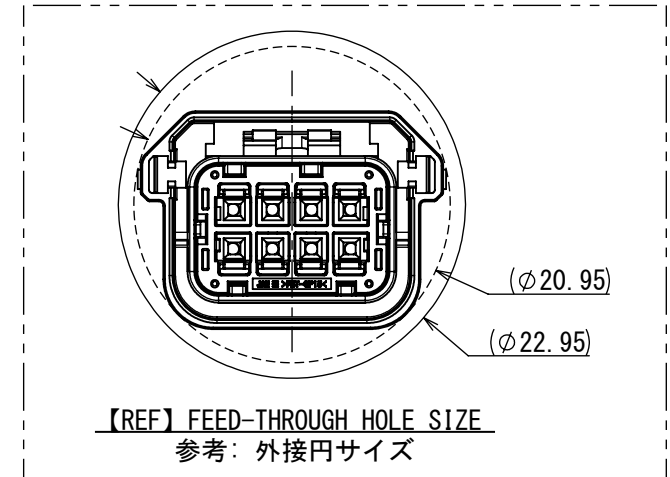


図面番号 (DRAWING NO.)  
SJ126077

版数 VER.	年月日 DATE	CN NO.	変更内容 DESCRIPTION	製図 DR.	担当 CHK.	査閲 APPD.	承認 APPD.
2	19/DEC/2024	060476	CORRECTION OF TEXT IN NOTE 4. 注記4の文章を修正。	—	Y. MORISHITA	Y. OBATA	K. SHIMOJI

A-A  
(5 : 1)【REF.】 ISOMETRIC VIEW - DELIVERY CONDITION  
製品斜視図 - 製品出荷状態

- NOTE 1. APPLICABLE SOCKET TERMINAL: MX80S08K\*F1 SERIES (DRAWING NO. SJ121646)
- NOTE 2. THE MX80 2-ROW TYPES CONFORMS TO THE FOLLOWING REQUIRED SPECIFICATIONS.  
JACS-11280-7 FOR CUSTOMERS USING USCAR2-rev.8
- NOTE 3. LAYOUT INSPECTION AND FUNCTIONAL TESTING ARE CONDUCTED BASED ON CONTROL PLAN.
- △ NOTE 4. THE APPLICABLE WIRE FOR THIS CONNECTOR IS CORE SIZE 0.13 - 1.0sq AND OUTER DIAMETER φ1.05 - φ2.1mm.  
OUTER DIAMETER OF φ1.9mm OR LARGER WIRES CAN BE INSTALLED UP TO 4X CAVITIES MAX.  
PLEASE REVIEW JAHL-11280 FOR DETAILS.

- 注1. 適用されるソケット端子は”MX80S08K\*F1 (DRAWING NO. SJ121646)”になる。
- 注2. MX80 2列タイプは以下の要求仕様に準拠する。  
JACS-11280-7: USCAR2-rev.8に準じたコネクタ仕様書
- 注3. 定期検査と機能確認はCPの指示に基づき実施する。
- △ 注4. 本製品はコアサイズ: 0.13~1.0sq かつ被覆外形: φ1.05~φ2.1mmを持つ電線を適用できる。  
被覆外形φ1.9mm以上の電線は、最大4本まで挿入可能である。詳細はJAHL-11280を参照。

5	FRONT RETAINER	1	PBT-GF15	—	COLOR: BLACK
4	REAR COVER	1	PBT-GF15	—	COLOR: BLACK
3	MAT SEAL	1	SIR-OC3	—	COLOR: BROWN
2	RADIAL SEAL	1	SIR-OC3	—	COLOR: BROWN
1	SOCKET HOUSING	1	PBT-GF15	—	COLOR: BLACK

NO.		DESCRIPTION		QTY.	MATERIAL	FINISH	REMARKS	
仕様書 (SPECIFICATION)				第1版 (ORIGINAL DATE) 20/AUG/2024		シリーズ (SERIES) MX80		日本航空電子工業株式会社
JACS-11280-7 JAHL-11280				製図 DR. —		名称 (TITLE) MX80BW8SZ1A		
一般公差 (GENERAL TOLERANCE)				担当 CHK. Y. MORISHITA		JAE Reference JAPAN AVIATION ELECTRONICS INDUSTRY, LTD.		A2 SIZE
寸法 (DIMENSION)		角度 (ANGLES)						
±		° ±						
× ±		°×' ±						
承認 APPD. K. SHIMOJI				査閲 APPD. Y. OBATA		図面番号 (DRAWING NO.)		版数 (VER.)
単位 (UNIT) : mm				シート (SHEET NO.) 1 OF 1		質量 (MASS) (2.5 g)		2