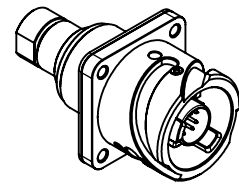
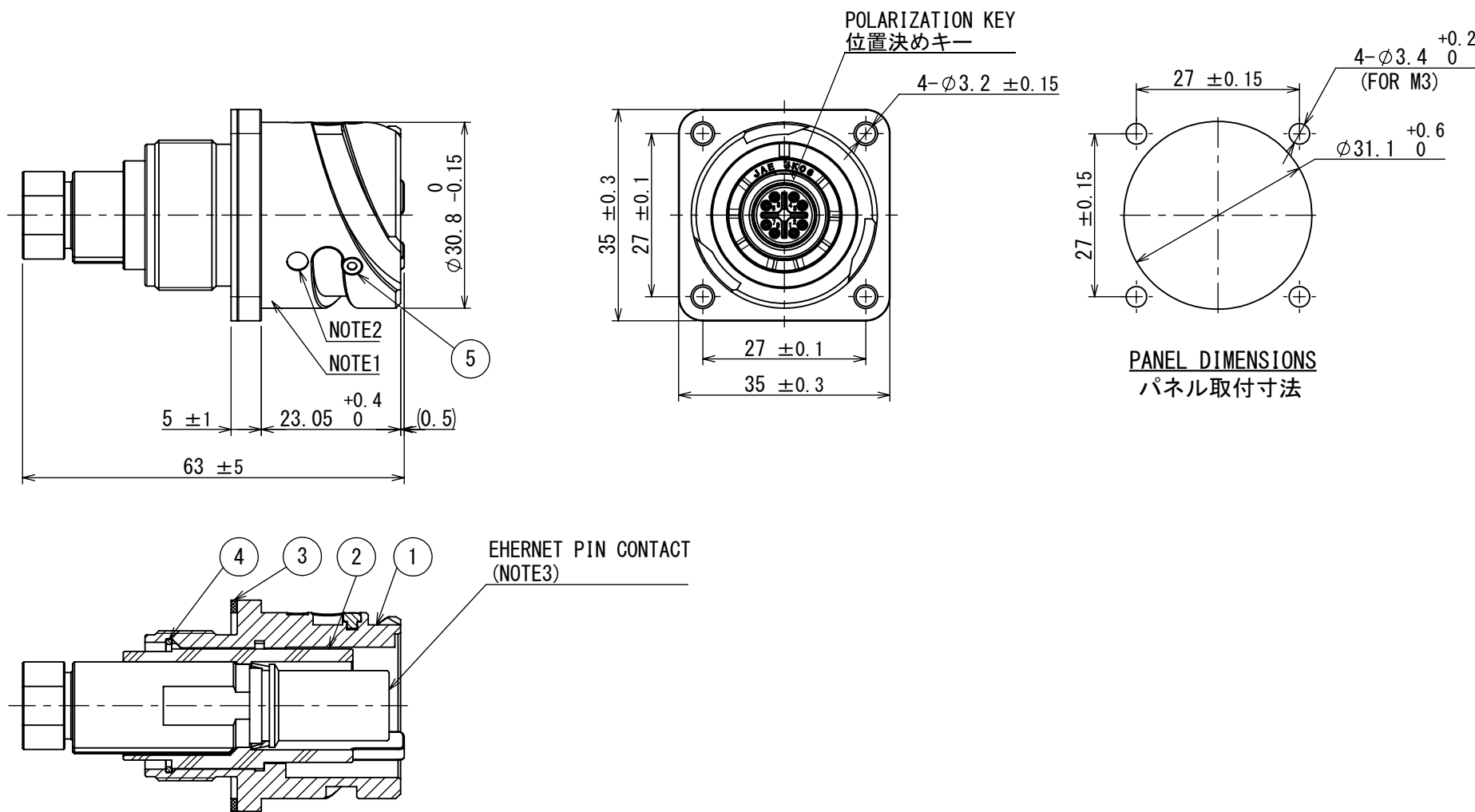


9L30876
(ON DRAWING NO.)台番図号

版数 VER.	年月日 DATE	図 NO.	変更内容 DESCRIPTION	製 図 DR.	担 当 CHK.	査 閲 APPD.	承認 APPD.
------------	-------------	----------	---------------------	---------------	----------------	-----------------	-------------

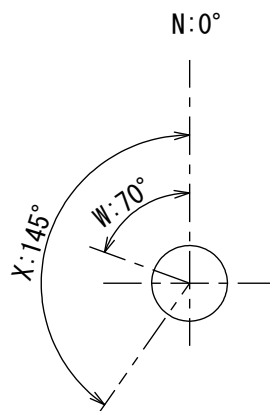
PERSPECTIVE VIEW (REF.)
斜視図 (参考)

SPECIFICATION
MATING STRUCTURE : VG95234 STANDARD
INSERT ARRANGMENT : ORIGINAL (ETHERNET:1 CONTACT)
MASS : 38g ± 10% (CONNECTOR)
38g ± 10% (CONTACT)

仕様
嵌合方式 : VG95234規格準拠
配列 : オリジナル (イーサネットコンタクト : 1芯)
質量 : 38g ± 10% (本体)
38g ± 10% (コンタクト)

NOTE1. LOT No., COMPANY LOGO "JAE", AND PART NUMBER ARE MARKED IN THE AREA SHOWN.

- THE MATING MARK, "O", ARE PAINTED YELLOW. (3 PLACES)
- PIN CONTACTS ARE SOLD SEPARATELY.
SEE "JABL-50103" FOR APPLICABLE CONTACTS.
- INSERT POSITION HAS SETTING OF NORMAL (N), W, AND X.
- STAR "※" IN THE PART NUMBER DENOTES INSERT POSITION.
MATING FACE OF UPPER FIGURE IS NORMAL (N) POSITION.

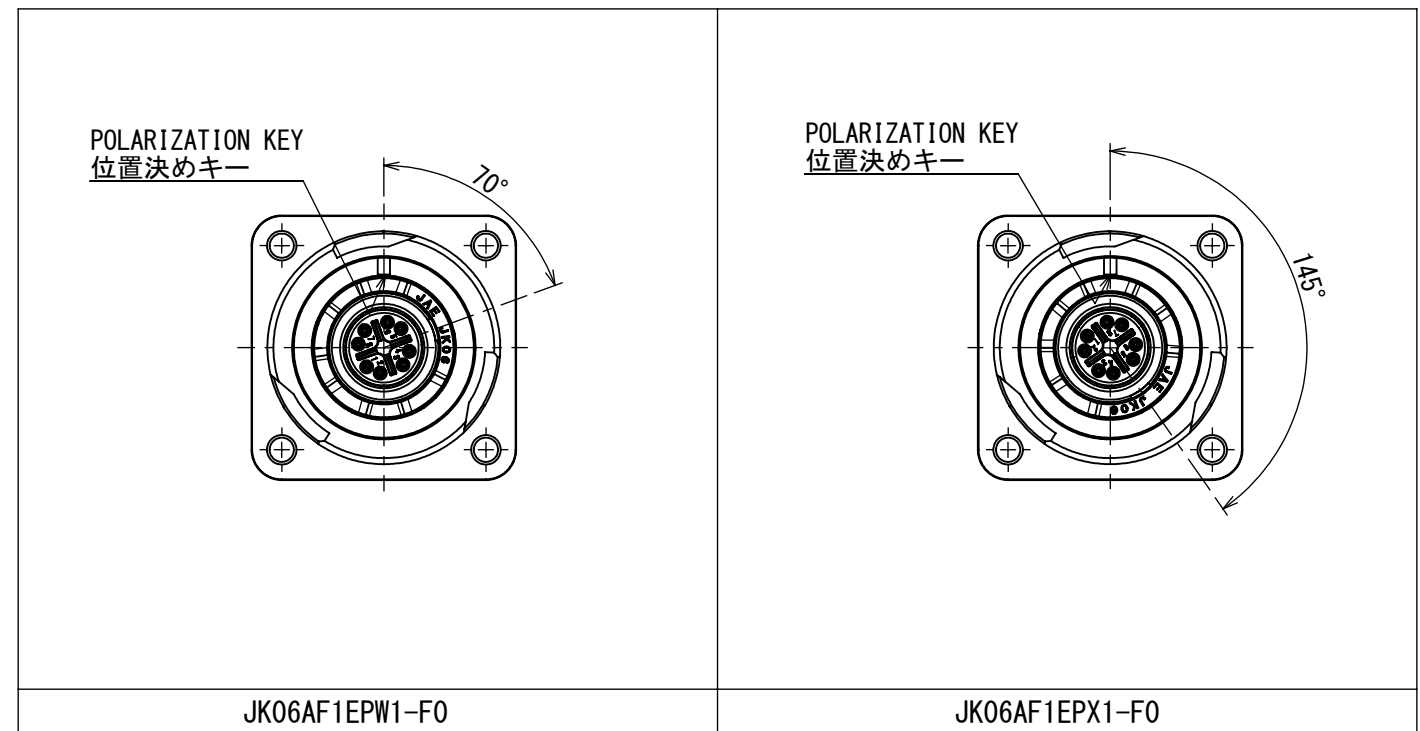


JK06AF1EPN1-F0
N, W, X
INSERT POSITION (NOTE4)
インサート角度 (注4)

注1. 図示の位置にロット番号、社名、及び品名を刻印表示します。

- 嵌合確認マーク "O" を黄色ペイントします。(3箇所)
- ピンコンタクトは別売品です。
適合ピンコンタクトについては、「JABL-50103」を参照して下さい。
- インサート角度はノーマル (N) の他にW, Xの
設定があります。
- 品名の「※」はインサート角度を示します。
上図の嵌合面はノーマル (N) 位置です。

【MATING FACE SIDE OF CONNECTOR】 (NOTE4, 5)
【コネクタ嵌合面】 (注4, 5)



5	PIN	3	STAINLESS STEEL	—	
4	RETAINING RING	1	COPPER ALLOY	ZINC PLATING	COLOR: BLACK SYSTEM INTERFERENCE COLOR
3	PANEL GASKET	1	SYNTHETIC RUBBER	—	
2	INSULATOR	1	SYNTHETIC RESIN	—	
1	SHELL	1	ALUMINUM ALLOY	ZINC PLATING	COLOR: BLACK SYSTEM INTERFERENCE COLOR
符号 NO.	名 称 DESCRIPTION	個 数 QTY.	材 料 MATERIAL	仕 上 FINISH	備 考 REMARKS

仕様書 (SPECIFICATION) JACS-50103 JABL-50103	第1版 (ORIGINAL DATE) 25/OCT/2024	尺度 (SCALE) 1:1	シリーズ (SERIES) JK06	日本航空電子工業株式会社
一般公差 (GENERAL TOLERANCE)	製図 DR.	名称 (TITLE) JK06AF1EP※1-F0	図面番号 (DRAWING NO.) SJ130876	版数 (VER.) 1
寸法 (DIMENSION): × ± ×× ± ××× ±	角度 (ANGLES): ×° ± ×°×' ± 単位 (UNIT): mm	担当 CHK. 査閲 APPD. 承認 APPD. シート (SHEET NO.) 1 OF 1	質量 (MASS) —	備考 REMARKS