

DCF-C-212F(05.08)

図面番号(DRAWING NO.)
SJ100492

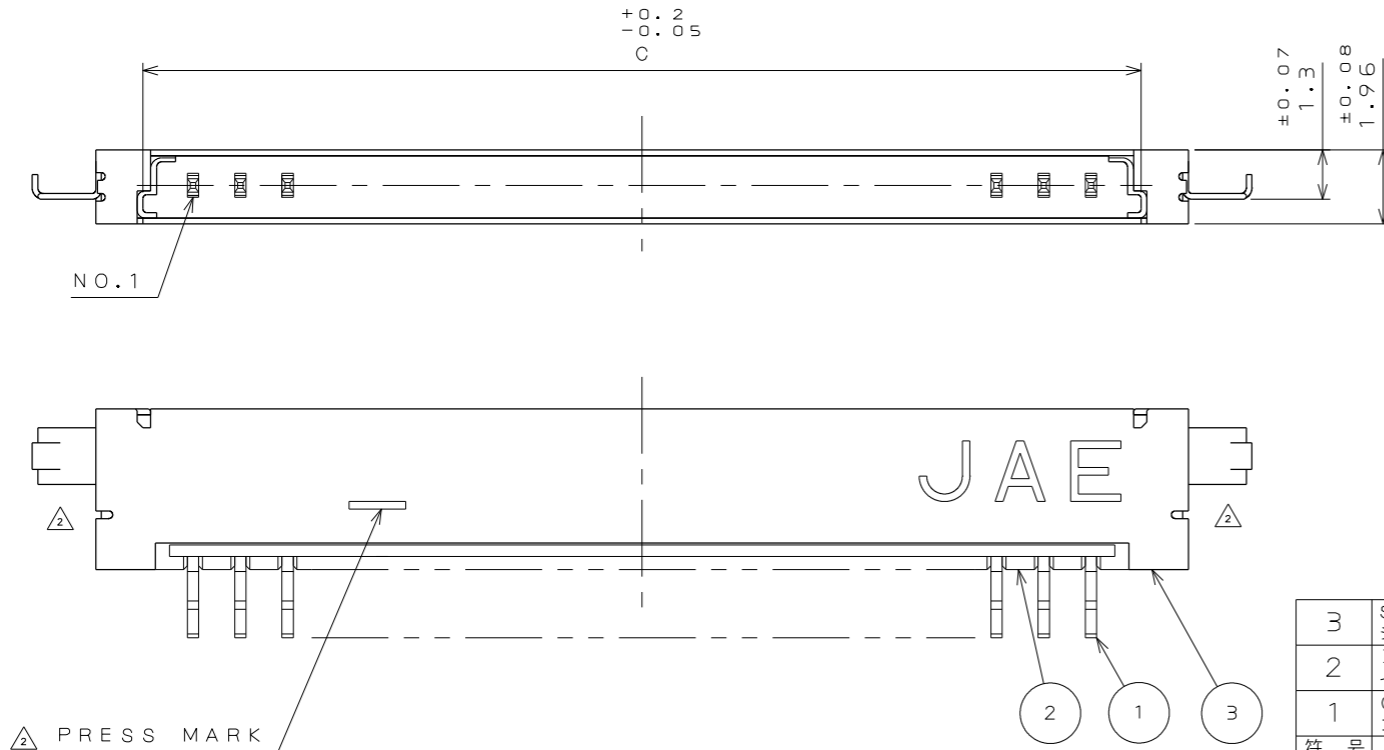
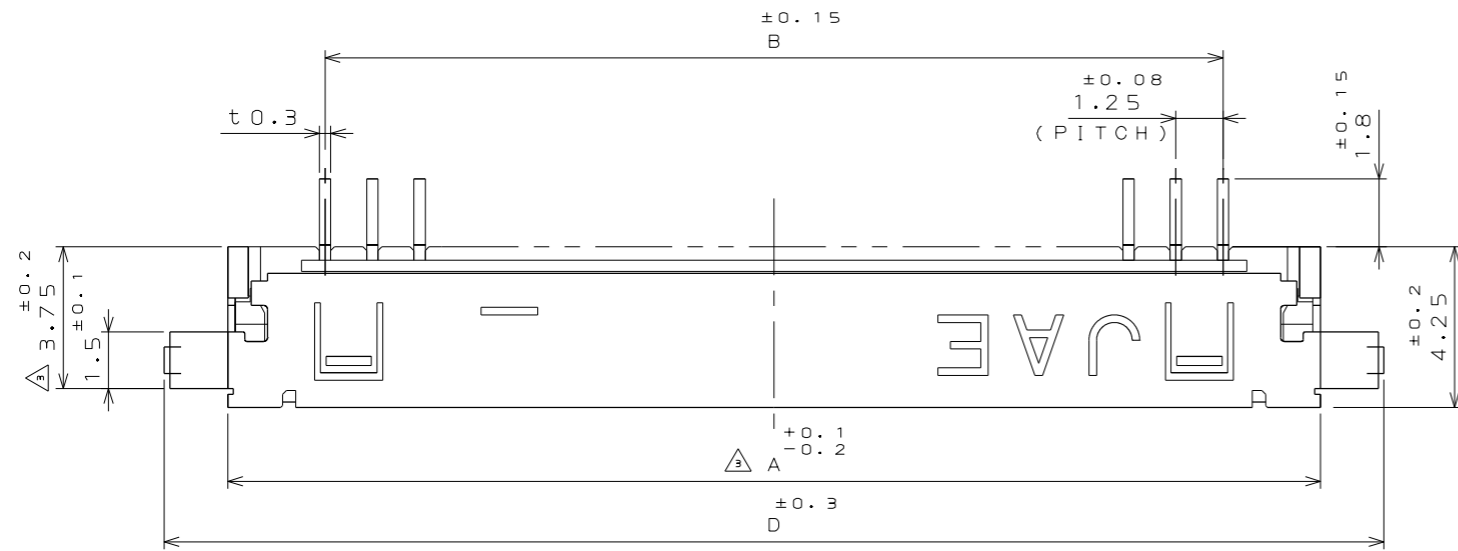
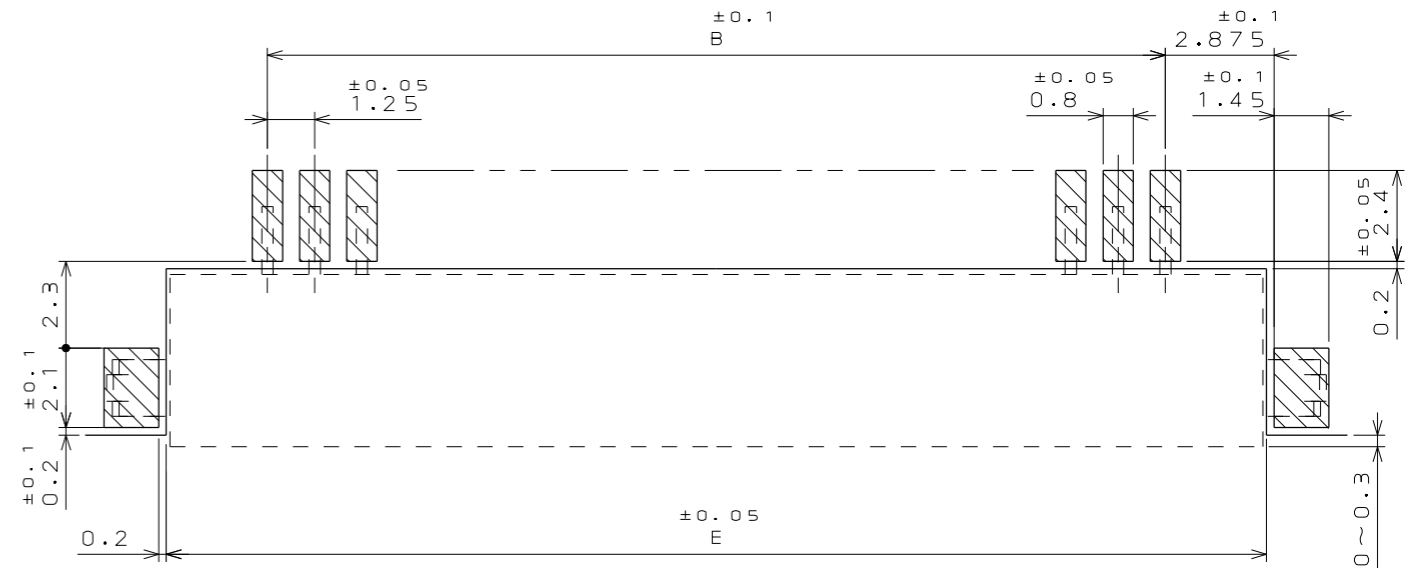


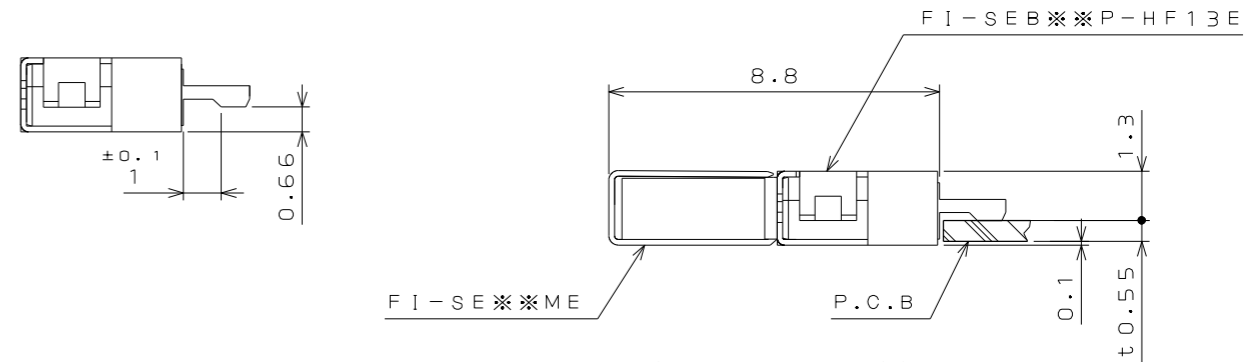
TABLE 1

NO. OF CONTACTS(N)	A	B	C	D	E
20	28.9	23.75	26.4	32.26	29.1

版数 REV.	年月日 DATE	DCN NO.	変更内容 DESCRIPTION	製図 DR.	担当 CHK.	査閲 APPD.	承認 APPD.
2	30.Sep.2010	070788	CHANGED OUTLINE	———	J.SHINDOU	———	K.IBARAKI
3	26.Sep.2019	031468	CHANGED DIMENSION	———	T.TADA	———	I.IGARASHI



APPLICABLE P.C.B. DIMENSION (REF.)
適合基板寸法 (参考)



COUNTERPART CONNECTOR
相手側コネクタ

3	SHELL シェル	1	COPPER ALLOY 銅合金	TIN Snメッキ	
2	INSULATOR インシュレータ	1	GLASS FILLED LCP ガラス入りLCP		UL94-V-0 BEIGE (ベージュ)
1	CONTACT コンタクト	N	COPPER ALLOY 銅合金	GOLD OVER NICKEL Ni上部分Auメッキ	TERMINAL AREA: (LEAD FREE)TIN/TIN ALLOY OVER NICKEL 端子部: Ni上錫または銅合金(無鉛)メッキ
符号 NO.	名称 DESCRIPTION	個数 QTY.	材料 MATERIAL	仕上 FINISH	備考 REMARKS
仕様書 (SPECIFICATION)		第1版 (ORIGINAL DATE) 10.Dec.2003		尺度 (SCALE) 5:1	シリーズ (SERIES) FI
一般公差 (GENERAL TOLERANCE)		製図 DR.	H.SAKURADA	名称 (TITLE) FI-SEB**P -HF13E	
寸法 (DIMENSION)		担当 CHK.	T.YAMAJI		
角度 (ANGLES)		査閲 APPD.	M.SUZUKI		
. ±0.8 .X ±0.4 .XX ±0.1 .XXX ±		承認 APPD.	Y.ICHIYAMA		
				質量 (MASS)	
JAE CONNECTOR DIV. PROPRIETARY. COPYRIGHT (C) 2003. JAPAN AVIATION ELECTRONICS INDUSTRY, LTD.					日本航空電子工業株式会社 JAPAN AVIATION ELECTRONICS INDUSTRY, LTD. 図面番号 (DRAWING NO.) SJ100492

LEAD FREE この製品は鉛フリー品です

JAE CONNECTOR DIV. PROPRIETARY.
COPYRIGHT (C) 2003. JAPAN AVIATION ELECTRONICS INDUSTRY, LTD.

E6Z011PS

(ON 0NIMVHD)台量図

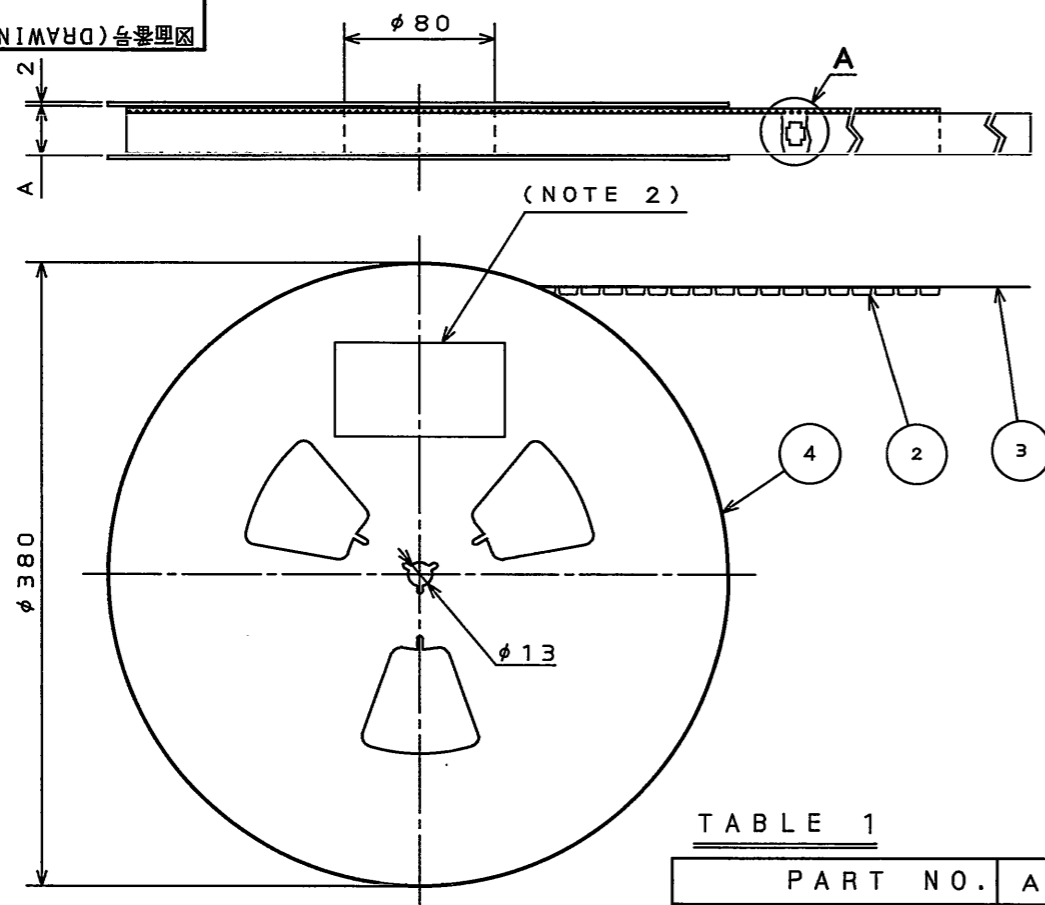


TABLE 1

PART NO.	A	B	C	D	NOTE. 6	CARRIER TAPE MATERIAL
FI-SEB**P-HF13E-E3000	46	44	20.2	32.6	*	A-PET.

NOTE 1. SUFFIX "-E3000" OF PART NUMBER FI-SEB**P-HF13E-E3000 INDICATES 3000 PCS IN REEL.

2. THE LABEL IN WHICH PART NO., NUMBER OF CONNECTORS, LOT NO., TAPE WIDTH AND FEED PITCH ARE MARKED, IS ATTACHED AS SHOWN.

3. REFER TO THE DRAWING SJ100492 (FI-SEB**P-HF13E) FOR CONNECTOR DIMENSION.

4. IN CASE THAT DIMENSIONS B (TAPE WIDTH) IS 16mm 24mm, THERE IS PILOT HOLE AT ONE SIDE ONLY.

5. LOT NUMBER SHOWN SHALL BE MARKED.

6. *: DEVELOPMENT NO. OF CONNECTORS.

日本航空電子工業株式会社 MADE IN JAPAN	
品名	FI-SEB**P-HF13E-E3000
収納数	3000 個入 製造年月日 (LOT NO.) 03.12.10-①
備考	TB**12

NOTE 5

1. "FI-SEB**P-HF13E-E3000" は 収納数3000個入りの
リールに収納された 品名を表す。

2. 図示の位置に上記のシールを貼り
品名、収納数、ロットNo. 及び テープの幅と送りピッチを記入する。

3. コネクタ寸法は SJ100492 (FI-SEB**P-HF13E) 参照。

4. B寸法(テープ幅)が16, 24の場合、パイロット穴は片側のみである。

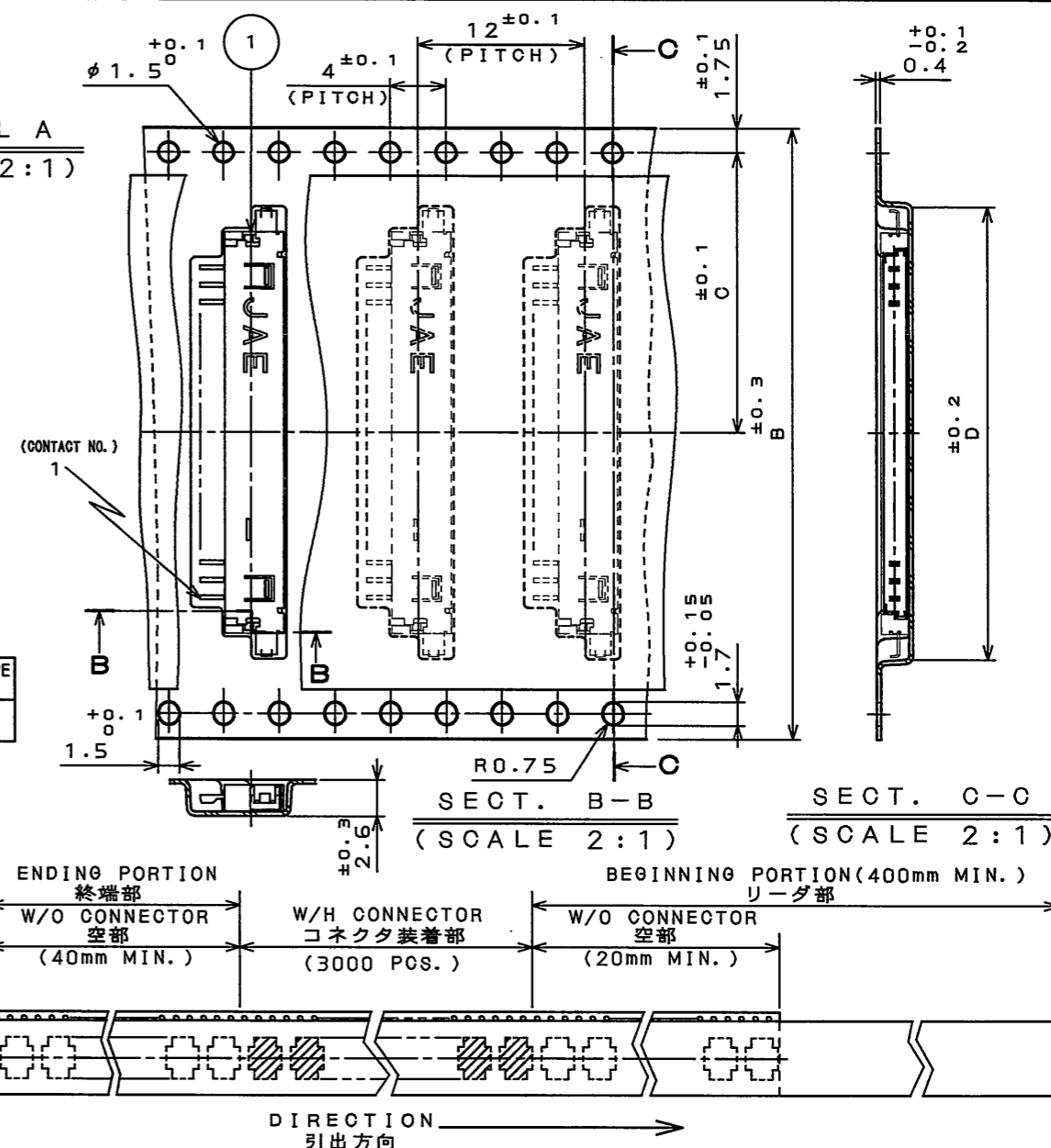
5. ロットNo. を表示する。表示方法は下記による。

(例) 03.12.10-①

LAST TWO DIGITS OF CALENDAR YEAR.	MONTH	DAY	SERIAL NUMBER
西暦	月	日	① ~ ⑩ 一連番号

6. *印のみ既開発品である。

版数 REV.	年月日 DATE	DCN NO.	変更内容 DESCRIPTION	製図 DR.	担当 CHK.	査閲 APPD.	承認 APPD.
2	30.Sep.2010	070788	CHANGED OUTLINE		J.SHINDOU		K. Haraki

DETAIL A
(SCALE 2:1)

4	REEL	—	PAPER		
3	COVER TAPE	—	PET.		
2	CARRIER TAPE	—	TABLE 1		
1	CONNECTOR	3000			FI-SEB**P-HF13E SJ100492 (NOTE 3)
符号 NO.	名称 DESCRIPTION	個数 QTY.	材料 MATERIAL	仕上 FINISH	備考 REMARKS
仕様書 (SPECIFICATION)		第1版 (ORIGINAL DATE) 18.May.2010		尺度 (SCALE)	シリーズ (SERIES)
公差 (GENERAL TOLERANCE)		製図 DR.		名称 (TITLE)	
寸法 (DIMENSION)		担当 CHK.	T.NAKAJIMA	FI-SEB**P -HF13E-E3000	
角度 (ANGLES)		査閲 APPD.	T.SHINDOU		
. ±0.8		承認 APPD.	M.WATANABE		
.X ±0.4				質量 (MASS)	
.XX ±0.1					
.XXX ±					
日本航空電子工業株式会社 JAPAN AVIATION ELECTRONICS INDUSTRY, LTD.					図面番号 (DRAWING NO.) SJ110793
版数 (REV.) 2					

LEAD FREE この製品は鉛フリー品です

JAE CONNECTOR DIV. PROPRIETARY.
COPYRIGHT (C) 2010, JAPAN AVIATION ELECTRONICS INDUSTRY, LTD.