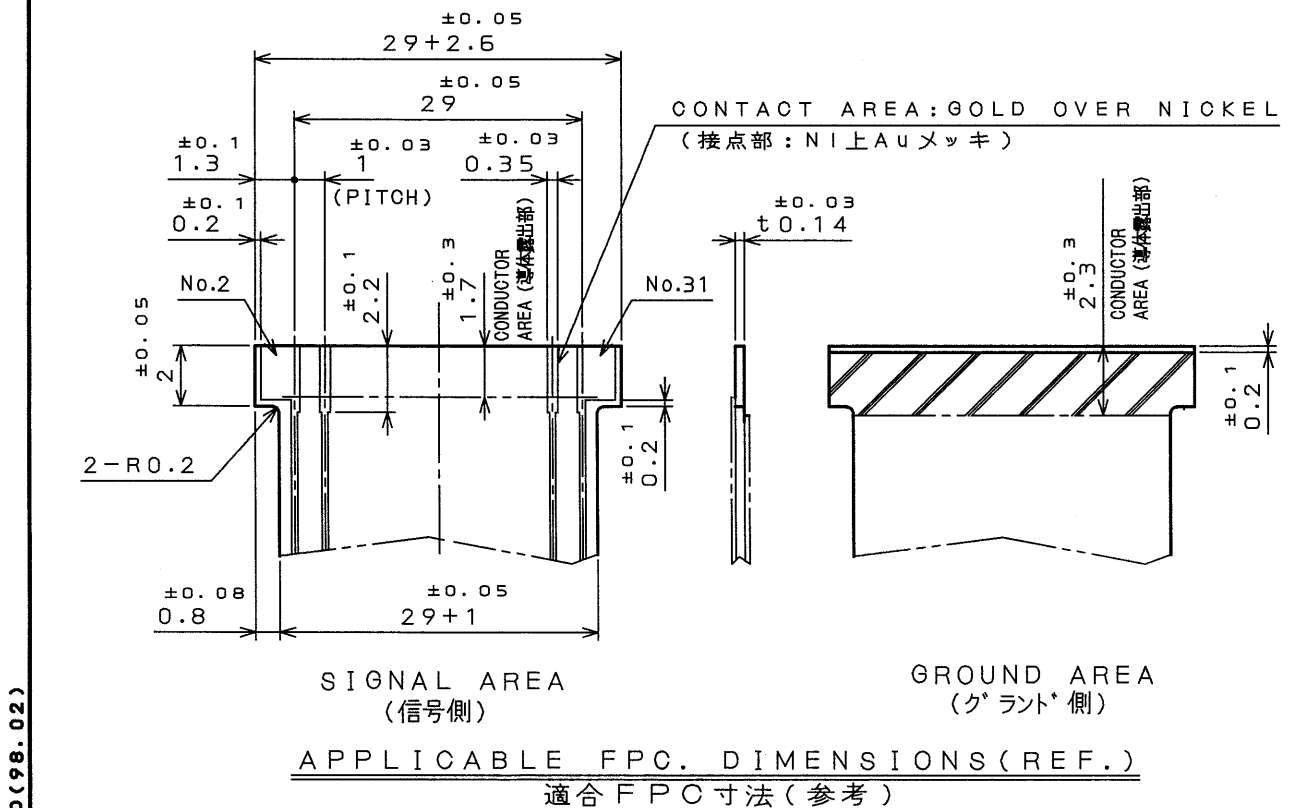
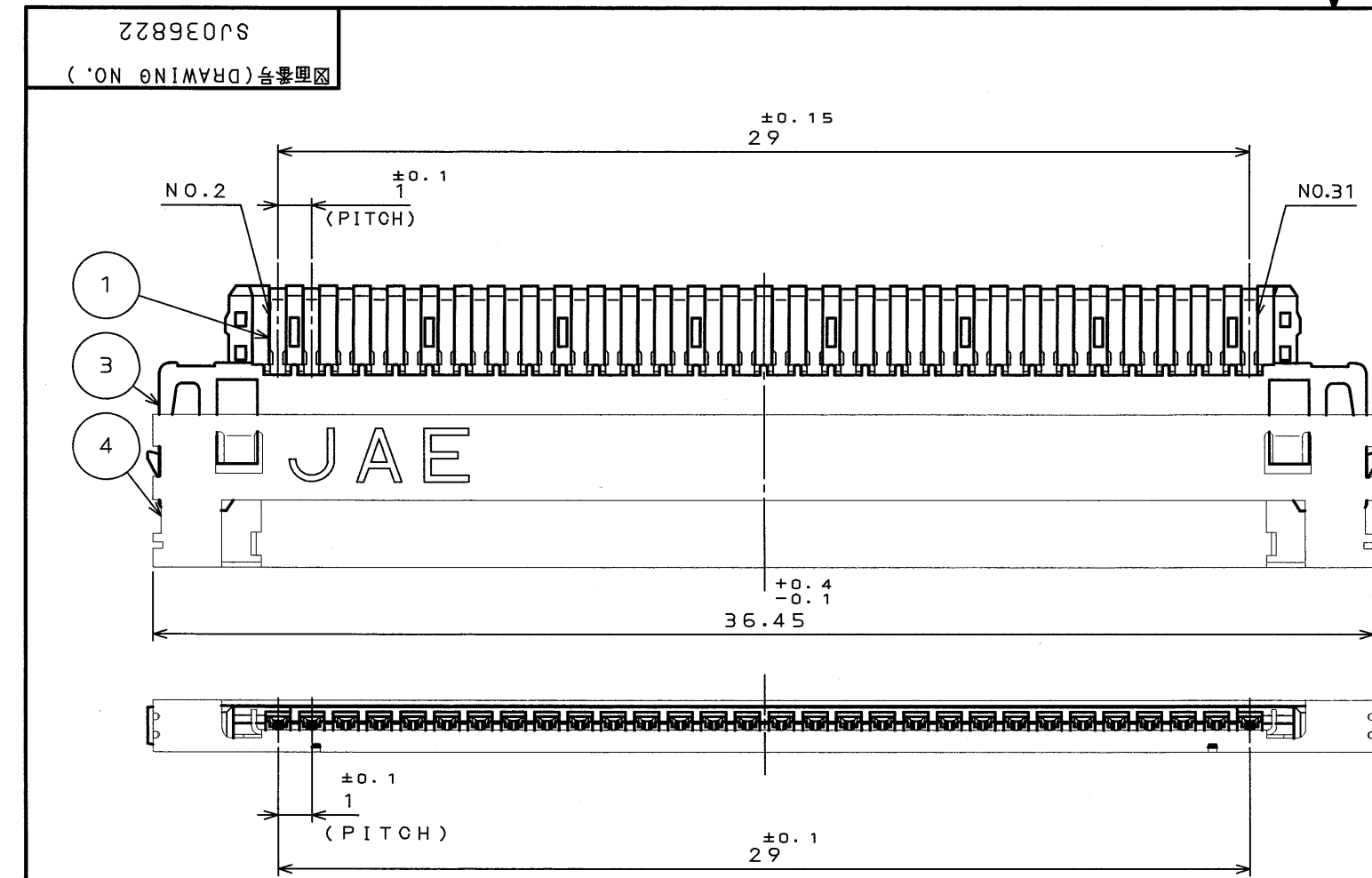
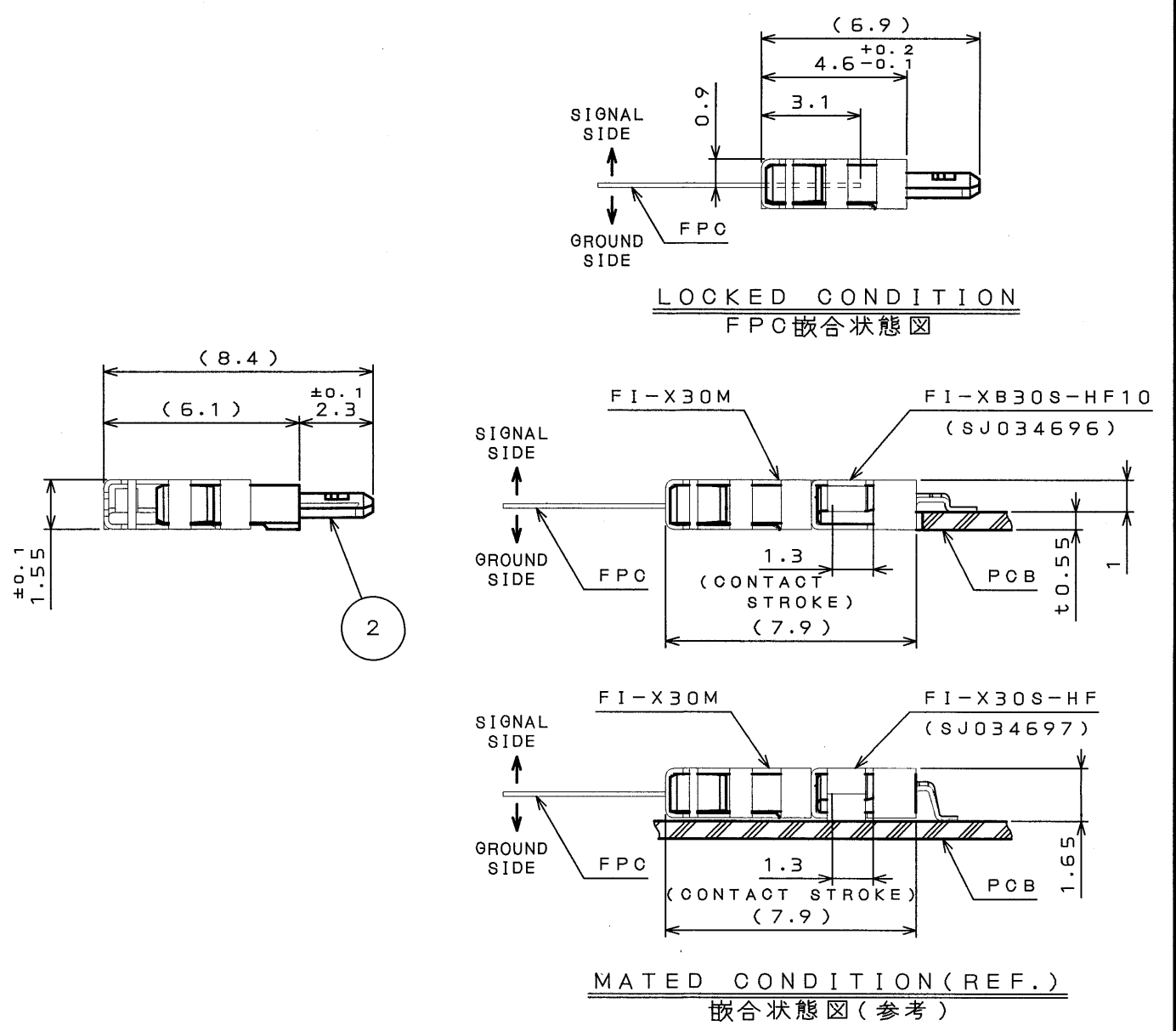


DOF-0-212D(98.02)



版数 REV.	年月日 DATE	DCN NO.	変更内容 DESCRIPTION	製図 DR.	担当 CHK.	査閲 APPD.	承認 APPD.



4	SHELL	1	COPPER ALLOY	TIN PLATING	_____
3	INSULATOR	1	GLASS FILLED 4-6Ny	_____	UL94 V-0 BEIGE
2	GROUND PLATE	1	COPPER ALLOY	TIN PLATING	_____
1	CONTACT	30	COPPER ALLOY	GOLD(0.1μmMIN) OVER NICKEL	_____
符号 NO.	名 称 DESCRIPTION	個 数 QTY.	材 料 MATERIAL	仕 上 FINISH	備 考 REMARKS
仕様書 (SPECIFICATION)		第1版 (ORIGINAL DATE) 16.Apr.2002		尺 寸 (SCALE) 5:1	社 名 (COMPANY) 日本航空電子工業株式会社 JAPAN AVIATION ELECTRONICS INDUSTRY, LTD.
一般公差 (GENERAL TOLERANCE)		製図 DR.	_____	名 称 (TITLE) FI -X30MA1 (FPC SIDE)	
寸法 (DIMENSION)		担当 CHK.	M.TAKAKU	重 量 (WEIGHT)	図面番号 (DRAWING NO.) SJ036822
角 度 (ANGLES)		査閲 APPD.	A. Kimura		
. ±0.8		承認 APPD.	H. Anemiyu		
.X ±0.4					
.XX ±0.1					
.XXX ±					

本図面は日本航空電子工業(株)の所有する情報を含むもので当社の許可なく複製を禁止する。
THIS DRAWING CONTAINS INFORMATION THAT IS PROPRIETARY TO JAE AND CAN NOT BE REPRODUCED WITHOUT WRITTEN CONSENT OF JAE.

CDS-02-180-50160

SIZE A3