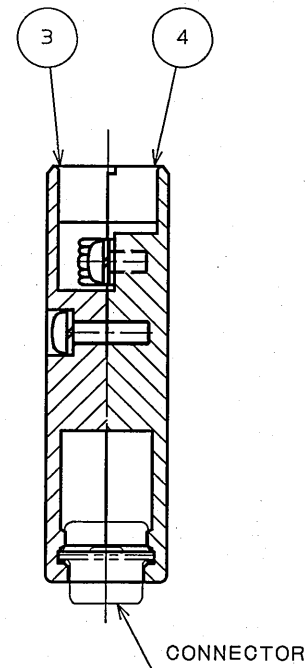
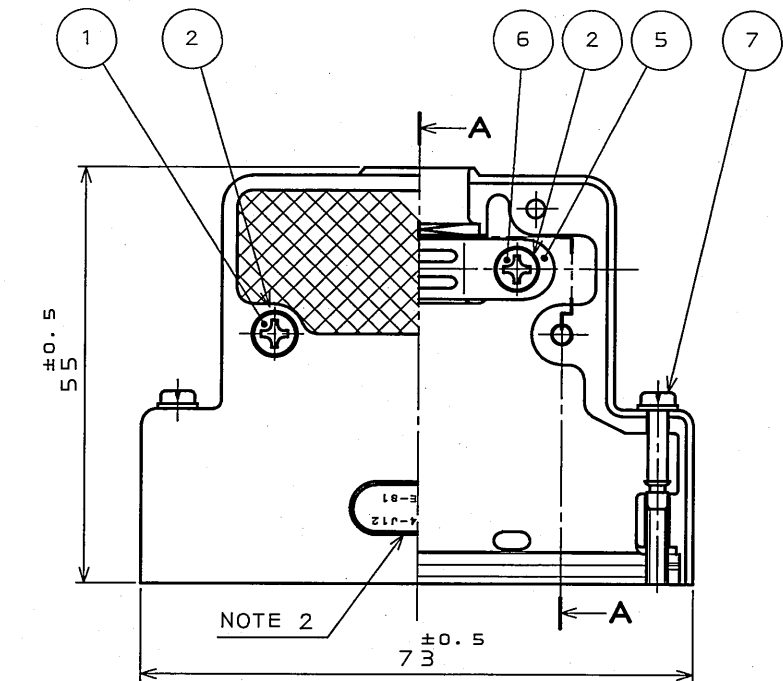


SJ018195  
(ON ENIMARD) 台器理図

版数 REV.	年月日 DATE	DCN NO.	変更内容 DESCRIPTION	製図 DR.	担当 CHK.	査閲 APPD.	承認 APPD.
6	30.Jun.2005	057603	REDRAWN	M.ABE	T.NOMIYAMA	—	<i>J. Kikuchi</i>



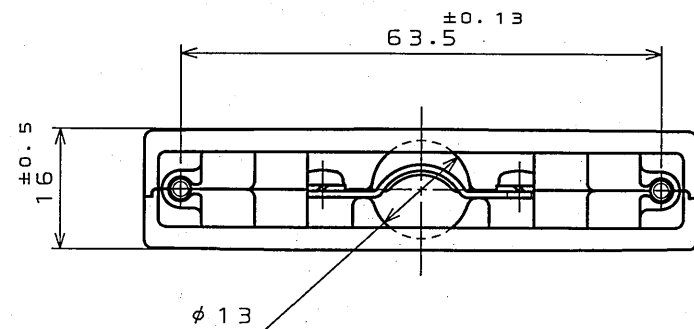
SECT. A-A

NOTE1.APPLICABLE CABLE DIAMETER SHALL BE  $\phi 11 \sim \phi 13$ .  
CABLE DIAMETER SHOWN HERE IS WHEN THE SHIELD IS BENT.




2."-S1" IN THE PART NUMBER IS MARKED.

注1.適用ケーブル径範囲は $\phi 11 \sim \phi 13$ 迄とする。  
尚ケーブル径についてはシールドを折り返した時の寸法を示す。

2.品名表示の"-S1"は捺印表示とする。



7	SCREW LOCK ASSEMBLY	SPRING WASHER	2	STEEL	NICKEL PLATING	M3
		MAIN SCREW	2	STEEL	NICKEL PLATING	#4-40UNC
6	CROSS PAN HEAD SCREW		2	STEEL	NICKEL PLATING	M3X5
5	CLAMP SADDLE		1	STEEL	NICKEL PLATING	
4	HOOD(LOWER)		1	ALUMINUM DIECAST	SATIN NICKEL PLATING	
3	HOOD(UPPER)		1	ALUMINUM DIECAST	SATIN NICKEL PLATING	
2	SPRING WASHER		4	STEEL	NICKEL PLATING	
1	CROSS PAN HEAD SCREW		2	BRASS	NICKEL PLATING	M3X10
符号 NO.	名称 DESCRIPTION	個数 QTY.	材 料 MATERIAL	仕 上 FINISH	備 考 REMARKS	

仕様書(SPECIFICATION) T83-4    △		第1版(ORIGINAL DATE) 10.May.1983		尺度(SCALE) 1:1	シリーズ(SERIES) D-sub	日本航空電子工業株式会社 JAPAN AVIATION ELECTRONICS INDUSTRY, LTD. 
一般公差(GENERAL TOLERANCE)		製図 DR.	M.KOMATSU	名称(TITLE)  DC-C4-J12-S1		
寸法(DIMENSION)		担当 CHK.	S.TASHIRO			
角度(ANGLES)		査閲 APPD.				
.    ±0.5    ×°    ± 		承認 APPD.	T.KANEDA	質量(MASS)		図面番号(DRAWING NO.)  SJ018195
.X    ±						
.XX    ±						
.XXX ±						