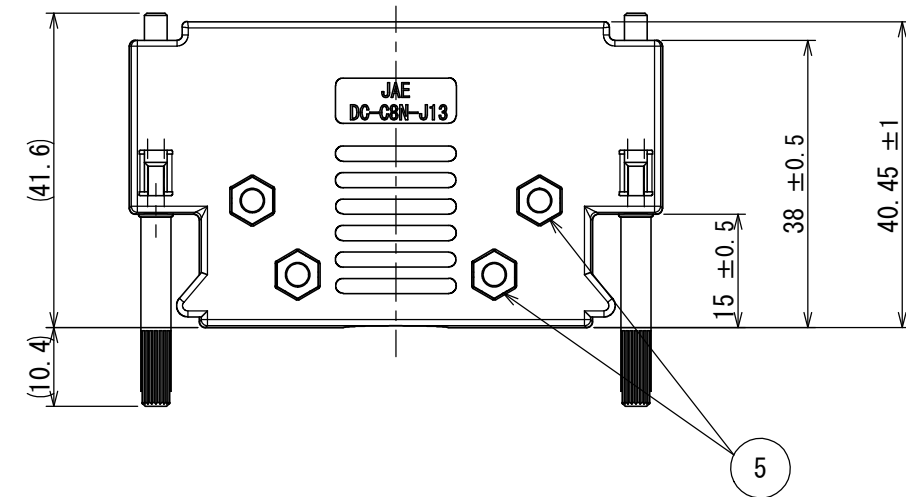
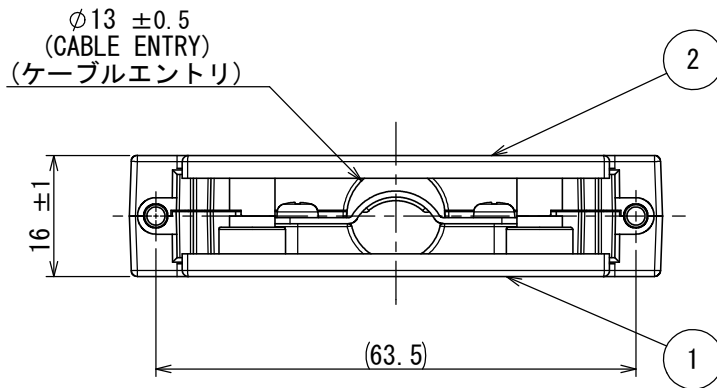
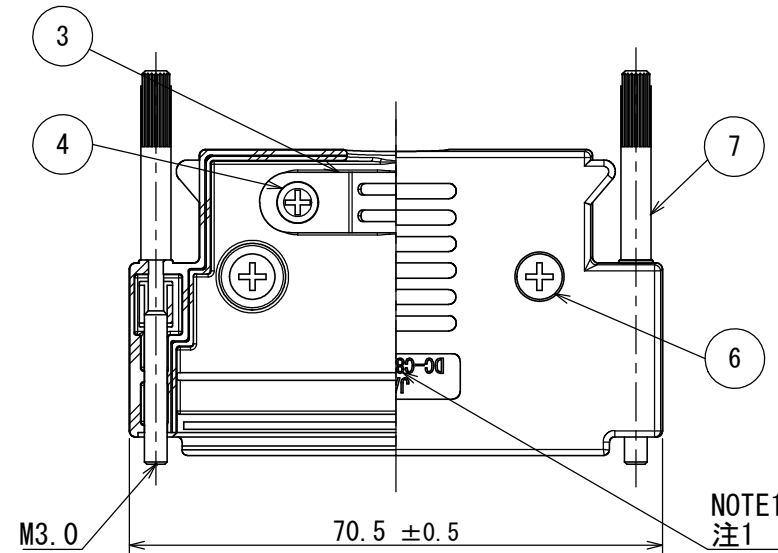


DCF-C-212H(12.08)

6897111S  
(ON 9N1M18D) 台異異図


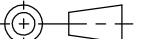


版数 VER.	年月日 DATE	CN NO.	変更内容 DESCRIPTION	製図 DR.	担当 CHK.	査閲 APPD.	承認 APPD.

NOTE1. JAE LOGO AND PRODUCT NAME, EXCEPT 「F6-1RN」 MARK,  
IS TO BE INDICATED AT THE POSITION AS SHOWN.

注1. 図示の位置に社標及び、品名を表示する。  
ただし、「F6-1RN」は表示されない。

7	LOCKING SCREW	2	STEEL	NICKEL PLATED	M3.0
6	CROSS FLAT HEAD SCREW	2	STEEL	NI OVER COPPER PLATED	M3.0
5	HEX NUT	4	STEEL	NI OVER COPPER PLATED	M3.0
4	CROSS PAN HEAD SCREW	2	STEEL	NI OVER COPPER PLATED	M3.0
3	CLAMP SADDLE	1	STEEL	NI OVER COPPER PLATED	
2	HOOD B	1	ABS	NI OVER COPPER PLATED	UL94HB
1	HOOD A	1	ABS	NI OVER COPPER PLATED	UL94HB
符号 NO.	名 称 DESCRIPTION	個 数 QTY.	材 料 MATERIAL	仕 上 FINISH	備 考 REMARKS

仕様書 (SPECIFICATION) JACS-1045-84		第1版 (ORIGINAL DATE) 07/MAR/2016		尺度 (SCALE) 1:1	シリーズ (SERIES) D-sub	日本航空電子工業株式会社  JAPAN AVIATION ELECTRONICS INDUSTRY, LTD.	版数 (VER.) 1
一般公差 (GENERAL TOLERANCE)		製図 DR.		名称 (TITLE) DC-C8N-J13-F6-1RN			
寸法 (DIMENSION)	角度 (ANGLES)	担当 CHK.	M. TANAKA				
		査閲 APPD.	O. TAKAGI				
		承認 APPD.	T. MIYASHITA				
±0.8	×° ±						
× ±0.4	×°×' ±						
×× ±0.1							
××× ±	単位 (UNIT) : mm						

S/W

JAE Connector DIV. Proprietary. Copyright(C) 2016, Japan Aviation Electronics Industry, LTD.

WISDOM承認 2016/03/08