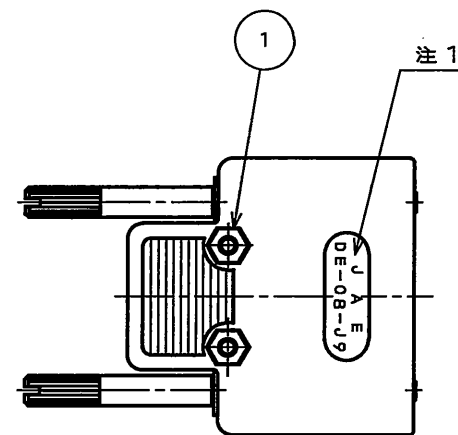
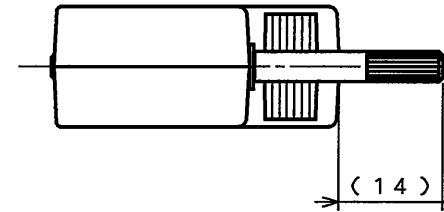
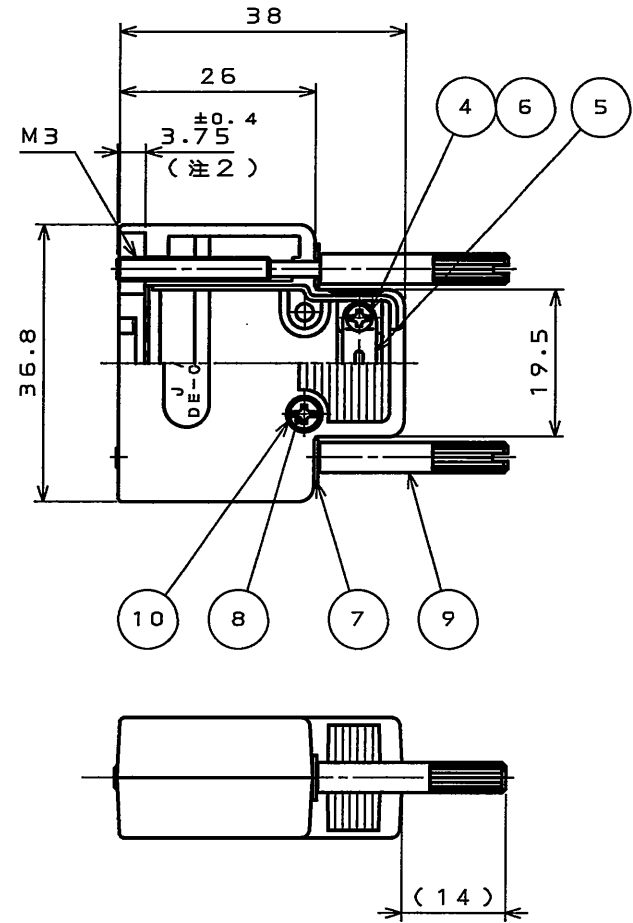
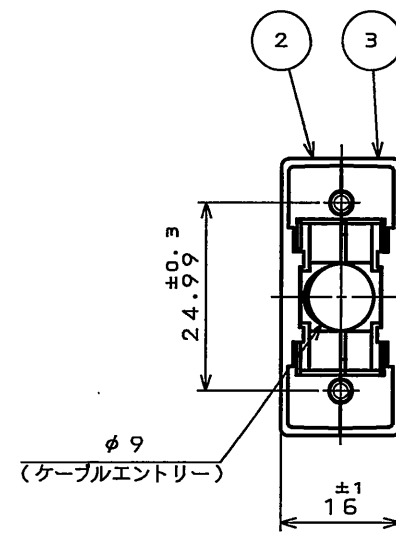


DOF-0-212E(03.08)

図面番号(DRAWING NO.) SJ103458



注1



注1. 図示の位置に社標及び、品名を表示する。
ただし、「-B6-1R」は表示されない。

2. この寸法はネジの出張り量を表す。

10	平座金	2	鋼	ニッケルメッキ	M2.3
9	嵌合固定ネジ	2	鋼	ニッケルメッキ	
8	プラスマイナス兼用 なべ小ネジ	2	鋼	ニッケルメッキ	M2.3X12
7	平座金	2	鋼	ニッケルメッキ	M3
6	インサート	2	銅合金	ニッケルメッキ	
5	クランプサドル	1	鋼	ニッケルメッキ	
4	プラスマイナス兼用 なべ小ネジ	2	鋼	ニッケルメッキ	M2X6
3	フードB	1	ABS樹脂	(色相:黒)	シボ加工
2	フードA	1	ABS樹脂	(色相:黒)	シボ加工
1	六角ナット	2	鋼	ニッケルメッキ	M2.3

仕様書(SPECIFICATION)	第1版(ORIGINAL DATE) 2005.7.13	尺度(SCALE) 1:1	シリーズ(SERIES) D-sub	備考 REMARKS
公差(GENERAL TOLERANCE)	製図 DR.	名称(TITLE)	日本航空電子工業株式会社 JAPAN AVIATION ELECTRONICS INDUSTRY, LTD.	
寸法(DIMENSION)	製図 CHK.	DE-08-J9-B6-1R	図面番号(DRAWING NO.) SJ103458	
角度(ANGLES)	製図 CHK.	高木(洋)	版数 (REV.) 1	
. ±0.5	承認 APPD.			
.X ±0.5	承認 APPD.			
.XX ±				
.XXX ±				