

TABLE. 1  
PIN ASSIGNMENT

C1	DAT2
C2	DAT3
C3	CMD
C4	VDD
C5	CLK
C6	VSS
C7	DAT0
C8	DAT1
C9	ANT1
C10	ANT2

版数 VER.	年月日 DATE	CN NO.	変更内容 DESCRIPTION	製図 DR.	担当 CHK.	査閲 APPD.	承認 APPD.
2	03/APR/2024	056827	ADDED SPECIFICATION		S. TOMITSUKA	K. UEDA	M. SHIMADA

9	SPRING	1	STAINLESS STEEL	-	
8	CAM FOLLOWER	1	STAINLESS STEEL	-	
7	LOCK	1	STAINLESS STEEL	-	
6	EJECT LEVER	1	LCP	-	COLOR : BLACK
5	DETECTION SW2	1	COPPER ALLOY	CONTACT AREA: Au OVER Ni TERMINAL: Au OVER Ni	
4	DETECTION SW1	1	COPPER ALLOY	CONTACT AREA: Au OVER Ni TERMINAL: Au OVER Ni	
3	COVER FRAME	1	STAINLESS	TERMINAL: Au OVER Ni	
2	HOUSING	1	LCP	-	COLOR : BLACK
1	CONTACT	1	COPPER ALLOY	CONTACT AREA: Au OVER Ni TERMINAL: Au OVER Ni	

TABLE. 2  
CIRCUIT

	WITHOUT CARD	CARD MATED
DSW		

仕様書 (SPECIFICATION)

JACS-10993-\*\*  
JACS-11518 (for automotive)  
JAH1-10993-\*\*

一般公差 (GENERAL TOLERANCE)

寸法 (DIMENSION)

角度 (ANGLES)

単位 (UNIT) : mm

第1版 (ORIGINAL DATE)  
05/SEP/2013

製図 DR.

担当 CHK. K. KUME

査閲 APPD. A. MATSUNAGA

承認 APPD. A. NATORI

シート (SHEET NO.)  
1 OF 1

尺度 (SCALE)  
5 : 1

名称 (TITLE)  
ST12S010VBA

質量 (MASS)

シリーズ (SERIES)  
ST12

日本航空電子工業株式会社  
JAE  
JAPAN AVIATION ELECTRONICS INDUSTRY, LTD.

図面番号 (DRAWING NO.)  
SJ114012

備考 REMARKS

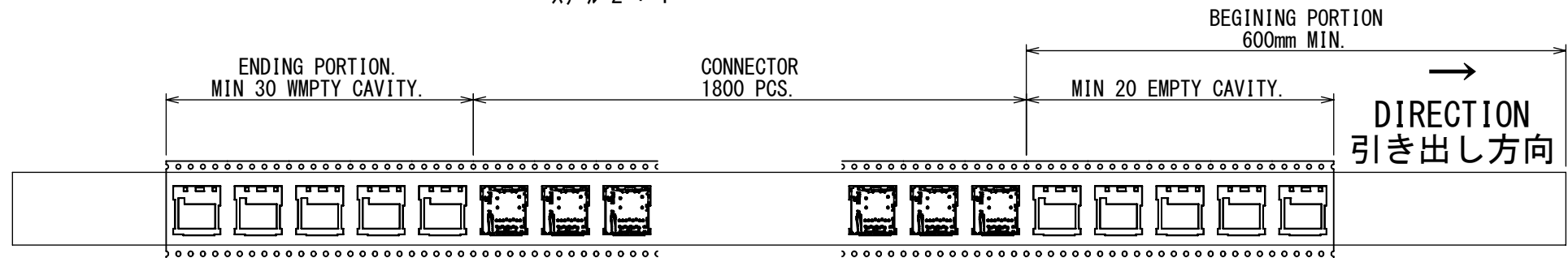
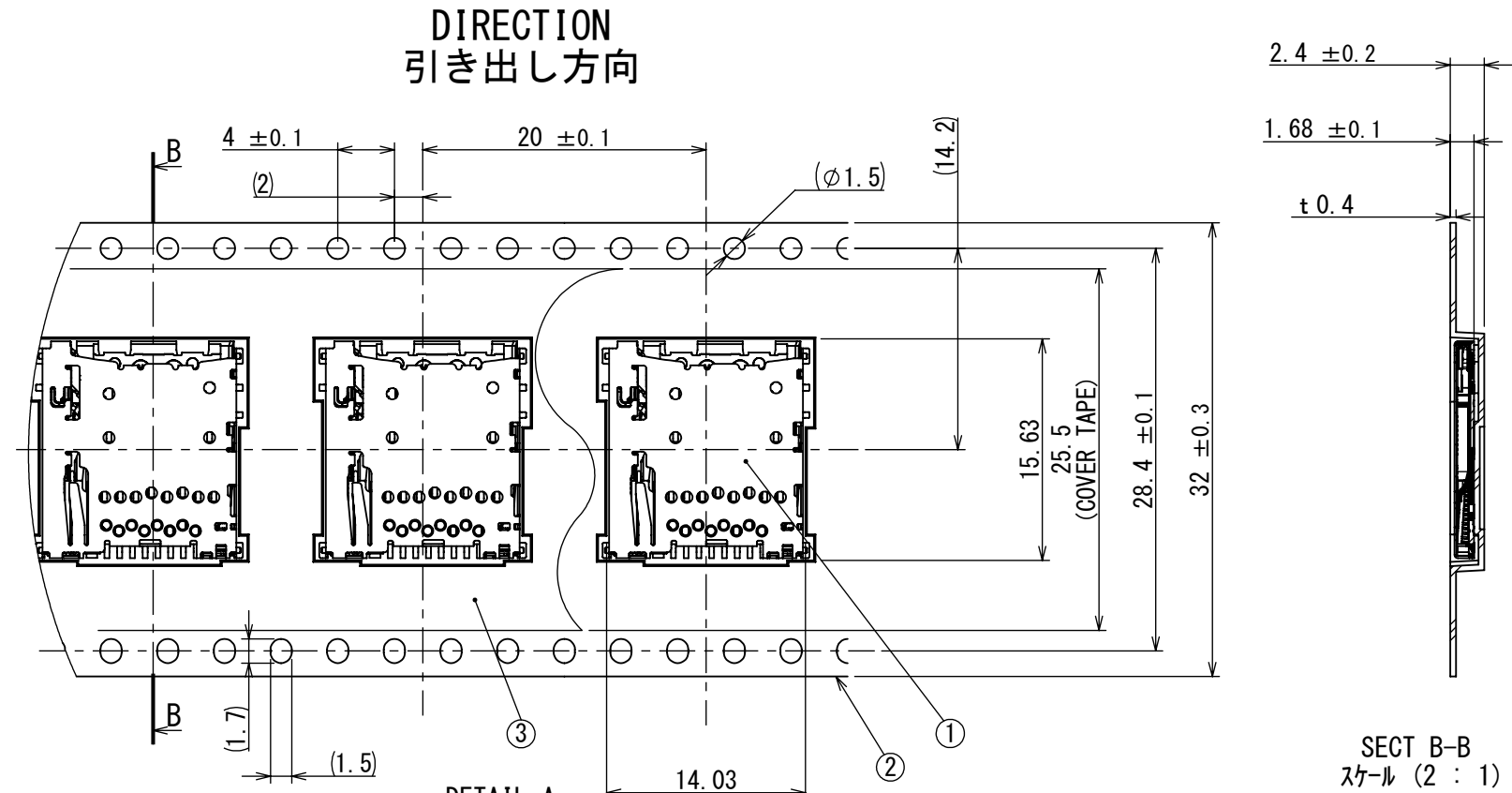
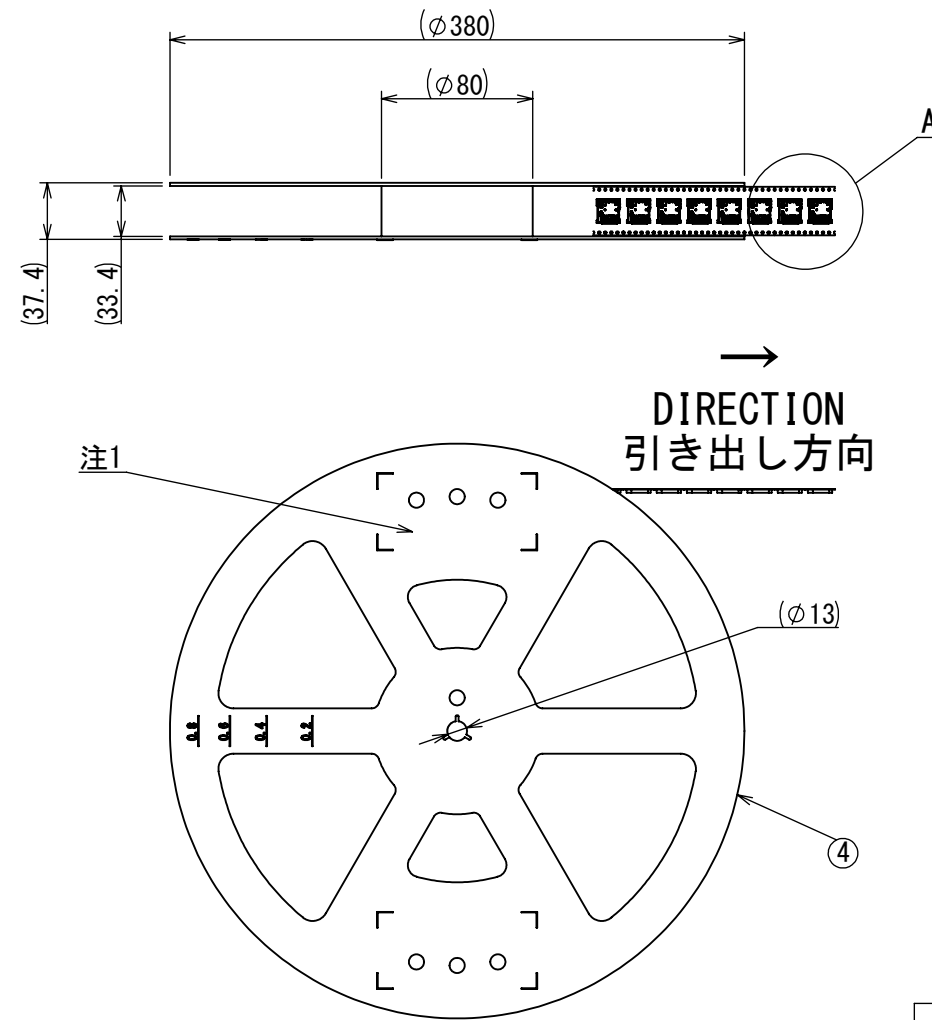
版数 (VER.)  
2

DGF-C-212J (20.07)

WISDOM承認 2024/04/05

SJ114013  
(DRAWING NO.)

版数 VER.	年月日 DATE	CN NO.	変更内容 DESCRIPTION	製図 DR.	担当 CHK.	査閲 APPD.	承認 APPD.
2	03/APR/2024	56827	ADDED SPECIFICATION		S. TOMITSUKA	K. UEDA	M. SHIMADA



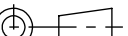


- NOTE1. SUFFIX "ST12S010VBAR1800" OF THE PART NUMBER INDICATES THAT 1800 PCS. OF ST12S010VBA CONNECTORS ARE ACCOMMODATED IN ONE REEL.
2. THE LABEL IS TO BE ATTACHED ON THE MAGAZINE AS SHOWN.
3. REFER TO THE DRAWING. SJ114012 (ST12S010VBA) FOR THE DIMENSION OF THE CONNECTOR.

- 注1. "ST12S010VBAR1800" は収納数1800個入りのリールに収納された品名を表す。
2. 図示の位置に下記のシールを貼り  
品名、収納数、ロットNo. 及びテープの幅と送りピッチを記入すること。
3. コネクタ寸法は SJ114012 (ST12S010VBA) 参照。

NOTE2  
DESCRIPTION: ST12S010VBAR1800  
QTY : 1800  
LOT NO : YMDD-\*\*  
EMBOSS CODE: TB3220

符号 NO.	名称 DESCRIPTION	個数 QTY.	材料 MATERIAL	仕上 FINISH	図番 DWG NO.
4	REEL	1	P S	-	
3	COVER TAPE	1	P E T	-	
2	CARRIER TAPE	1	P S	-	
1	CONNECTOR	1800	-	-	SJ114012

仕様書 (SPECIFICATION) 		第1版 (ORIGINAL DATE) 05/SEP/2013		尺度 (SCALE) 1 : 5		シリーズ (SERIES) ST12		日本航空電子工業株式会社		A3  SIZE  A3  版数 (VER.)  2		
JACS-10993-** JACS-11518 (for automotive) JABL-10993-**		製図 DR.		名称 (TITLE)  ST12S010VBAR1800				 JAPAN AVIATION ELECTRONICS INDUSTRY, LTD.				
一般公差 (GENERAL TOLERANCE)		担当 CHK.									K. KUME	
寸法 (DIMENSION)		査閲 APPD.									A. MATSUNAGA	
. ±		×° ±		承認 APPD.		A. NATORI		図面番号 (DRAWING NO.)				
. × ±		×°×' ±		単位 (UNIT) : mm		シート (SHEET NO.)  1 OF 1		質量 (MASS)		SJ114013		
. × × ±												
. × × × ±												