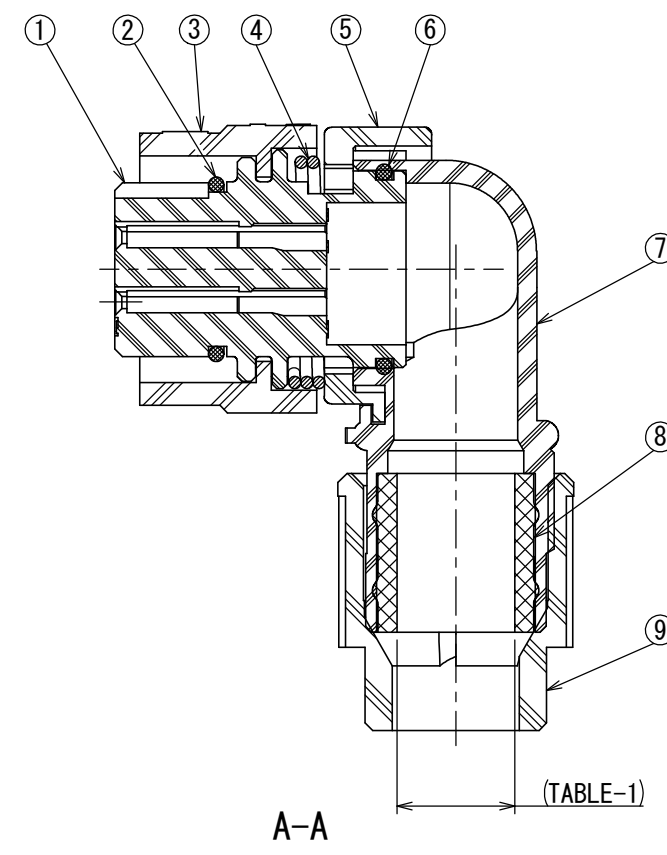
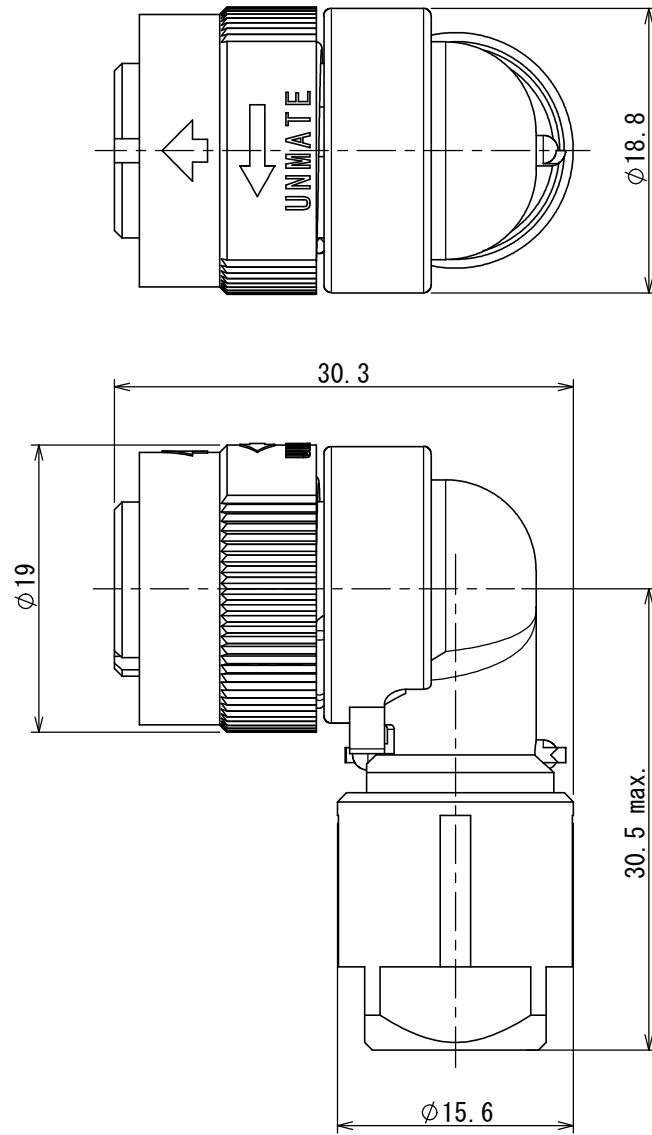
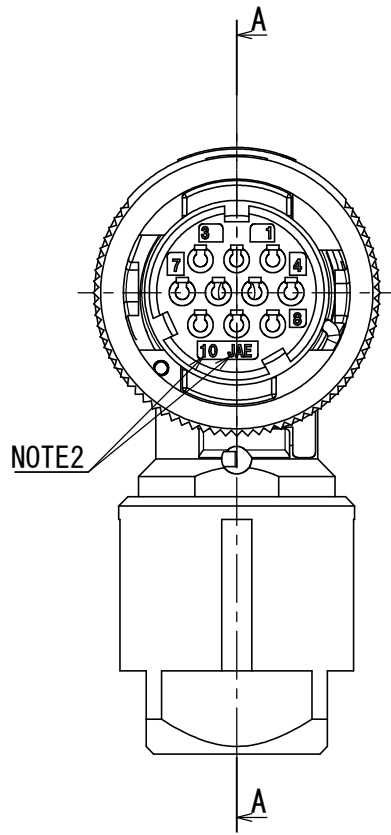


DCF-G-212H(12.08)

687911JS
(図面番号) (DRAWING NO.)



版数 VER.	年月日 DATE	CN NO.	変更内容 DESCRIPTION	製図 DR.	担当 CHK.	査閲 APPD.	承認 APPD.
------------	-------------	--------	---------------------	-----------	------------	-------------	-------------

9	GLAND NUT	1	SYNTHETIC RESIN	—	COLOR: BLACK
8	BUSHING	1	SYNTHETIC RUBBER	—	(TABLE-1)
7	ENDBELL	1	SYNTHETIC RESIN	—	COLOR: BLACK
6	O-RING	1	SYNTHETIC RUBBER	—	
5	ASSEMBLY NUT	1	SYNTHETIC RESIN	—	COLOR: BLACK
4	SPRING	1	STAINLESS STEEL	—	
3	COUPLING NUT	1	SYNTHETIC RESIN	—	COLOR: BLACK
2	O-RING	1	SYNTHETIC RUBBER	—	
1	INSULATOR	1	SYNTHETIC RESIN	—	COLOR: BLACK


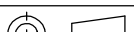
仕様書 (SPECIFICATION)		第1版 (ORIGINAL DATE)		尺度 (SCALE)		シリーズ (SERIES)		日本航空電子工業株式会社	
JACS-50119 JABL-50119		23/JAN/2018		2:1		JN1V			
		製図 DR.		名称 (TITLE)		 JAPAN AVIATION ELECTRONICS INDUSTRY, LTD.		図面番号 (DRAWING NO.)	
		—		JN1VFS10SL2					
		担当 CHK.		T. NAKAMURA					
一般公差 (GENERAL TOLERANCE)		査閲 APPD.		T. SUZUKI					
寸法 (DIMENSION)		承認 APPD.		H. EBIHARA					
角度 (ANGLES)									
±0.8		×° ±							
× ±0.4		×°×' ±							
×× ±0.1									
××× ±		単位 (UNIT) : mm							
						質量 (MASS)			
						—			

TABLE-1【APPLICABLE CABLE DIM.】		
PART NUMBER 品 名	APPLICABLE CABLE DIM. 適用ケーブル径	BUSHING COLOR ブッシングの色相
JN1VFS10SL2	φ 6.5 ~ φ 8.0	GRAY

NOTE1. CONTACTS ARE SOLD SEPARATELY.
2. CONTACT POSITION NUMBER & COMPANY LOGO "JAE" ARE MARKED AS INDICATED.
注1. コンタクトは別売り品である。
2. 図示の位置に端子番号及び社名を表示する。

WISDOM承認 2018/01/31