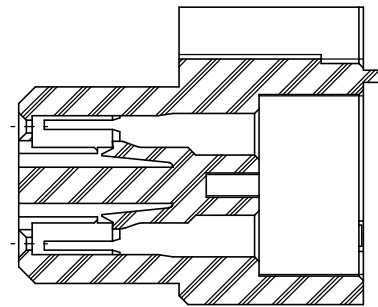
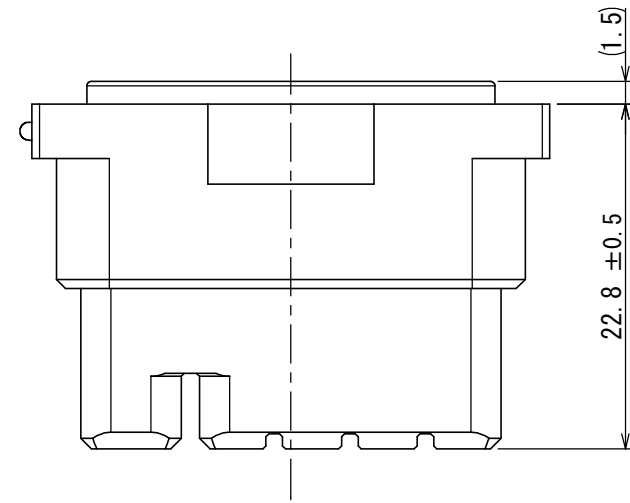
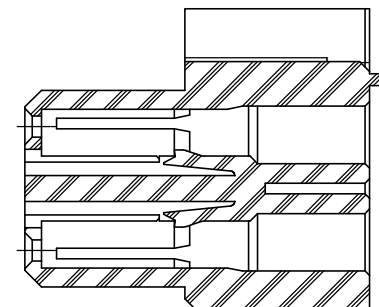


版数 VER.	年月日 DATE	CN NO.	変更内容 DESCRIPTION	製図 DR.	担当 CHK.	査閲 APPD.	承認 APPD.
------------	-------------	--------	---------------------	-----------	------------	-------------	-------------



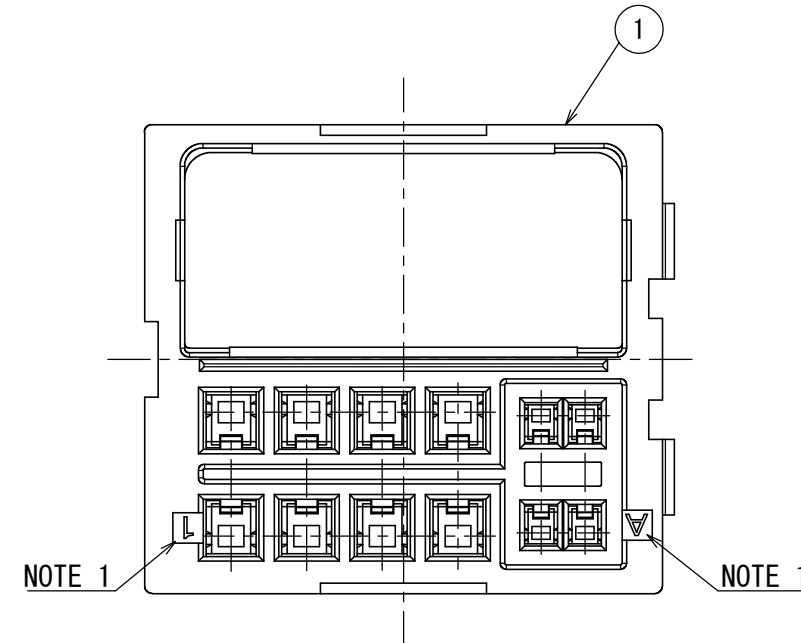
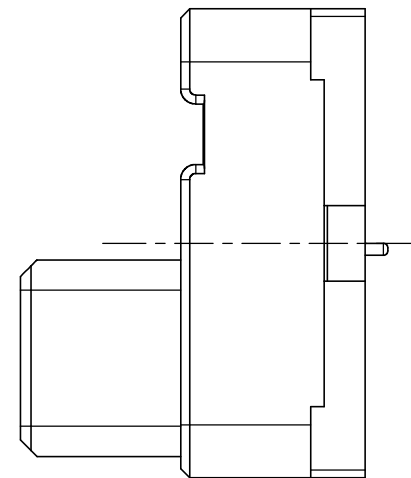
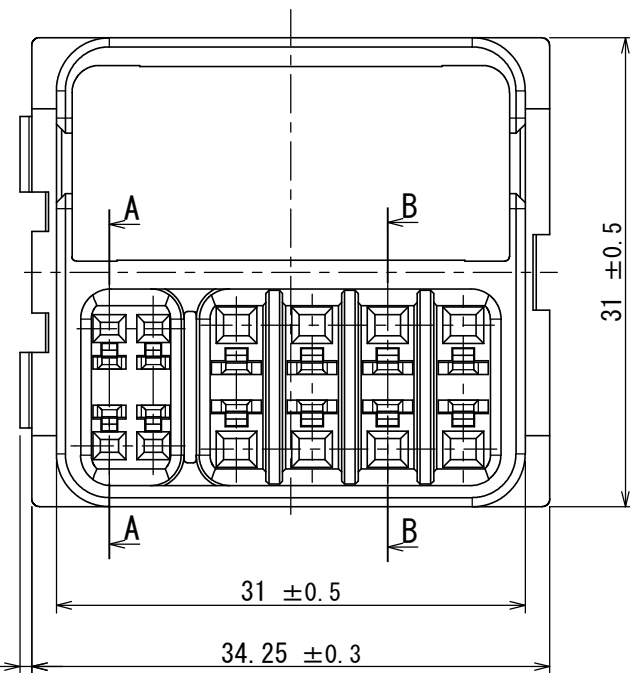
A-A
(2 : 1)



B-B
(2 : 1)

DESIGNATION
命名法

SERIES シリーズ名	KN02S12SGF	F: COMPOSITION TYPE F: 複合タイプ
SIZE サイズ S: S SIZE		CONTACT SIZE G: #14 コンタクトサイズ G: #14
NUMBER OF POSITION : 12 POS 極数 : 12極		TYPE S: SOCKET タイプ S: ソケット



NOTE 1. DISPLAY TERMINAL NUMBER AT THIS LOCATION.

注1. この箇所に端子番号を表示する。

1	INSULATOR	1	SYNTHETIC RESIN	—	
符号 NO.	名 称 DESCRIPTION	個 数 QTY.	材 料 MATERIAL	仕 上 FINISH	備 考 REMARKS

仕様書 (SPECIFICATION) JACS-50125		第1版 (ORIGINAL DATE) 21/AUG/2017		尺度 (SCALE) 2:1	シリーズ (SERIES) KN02	日本航空電子工業株式会社 JAE JAPAN AVIATION ELECTRONICS INDUSTRY, LTD.	図面番号 (DRAWING NO.) SJ118726	版数 (VER.) 1
一般公差 (GENERAL TOLERANCE) 寸法 (DIMENSION) ±0.8 × ±0.4 ×× ±0.1 ××× ±		担当 CHK. H. NAKAJIMA 査閲 APPD. H. KANNO 承認 APPD. H. EBIHARA		名称 (TITLE) KN02S12SGF				
角度 (ANGLES) ×° ± ×°×' ±		単位 (UNIT) : mm		質量 (MASS)				

S/W