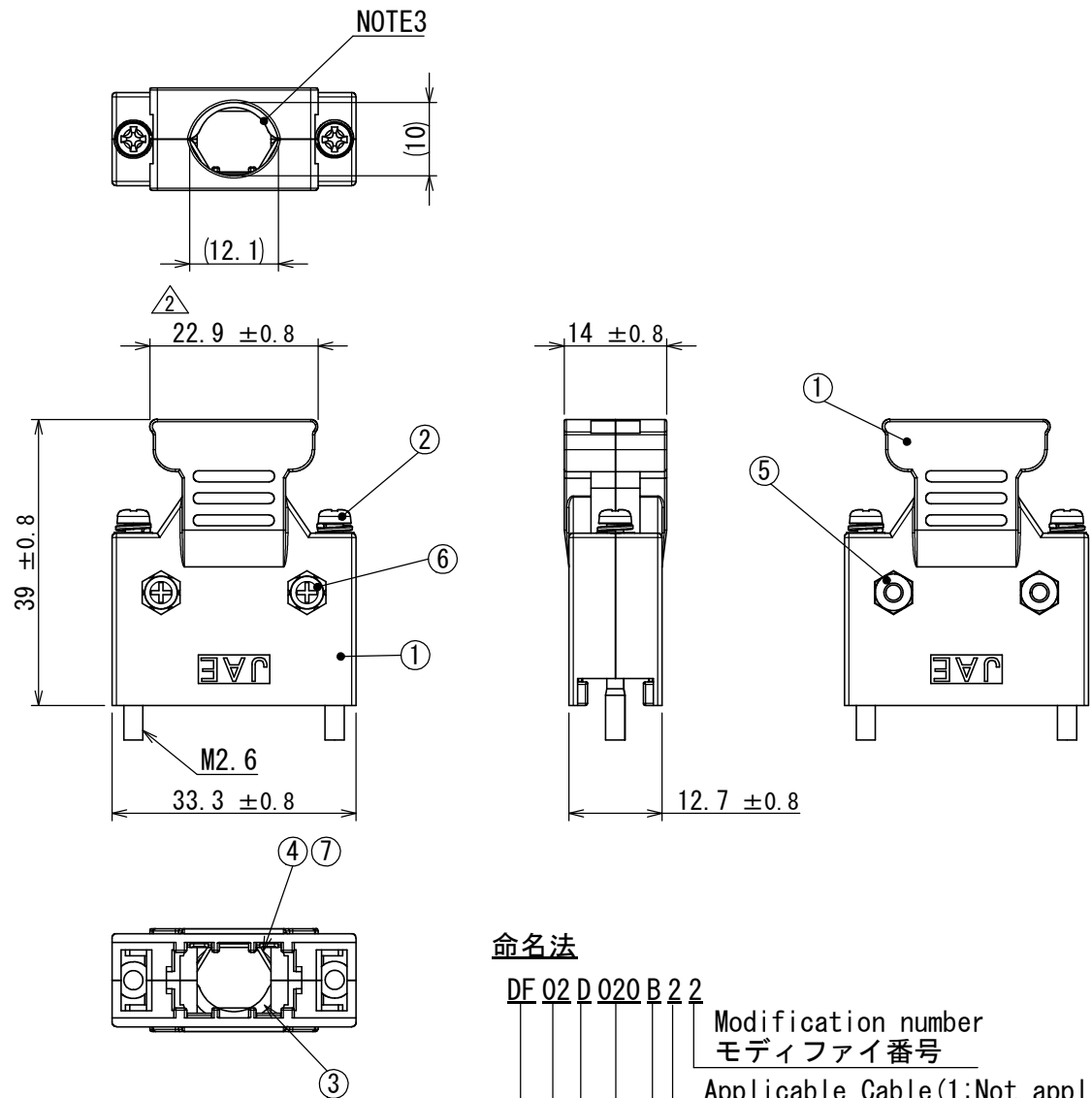


版数 VER.	年月日 DATE	CN NO.	変更内容 DESCRIPTION	製図 DR.	担当 CHK.	査閲 APPD.	承認 APPD.
2	16/DEC/2015	015806	THE LIST COMPONENTS WAS PARTLY CHANGED		T. SHIINA	O. TAKAGI	T. MIYASHITA



命名法

DF 02 D 020 B 2 2

Modification number

モディファイ番号

Applicable Cable(1:Not applicable for thicker line,
2:Applicable for thicker line)

適合電線(1:太線未対応, 2:太線対応)

Lock method(A:One-touch operation,B:Screw lock)

ロック方法(A:ワンタッチロック、B:スクリューロック)

No. of contacts

芯数

Form(C:Straight short type,D:Straight long type,
E:Angle straight type,F:Angle long type)

形態(C:ストレートショート、D:ストレートロング、
E:アングルショート、F:アングルロング)

Development No.

開発No.

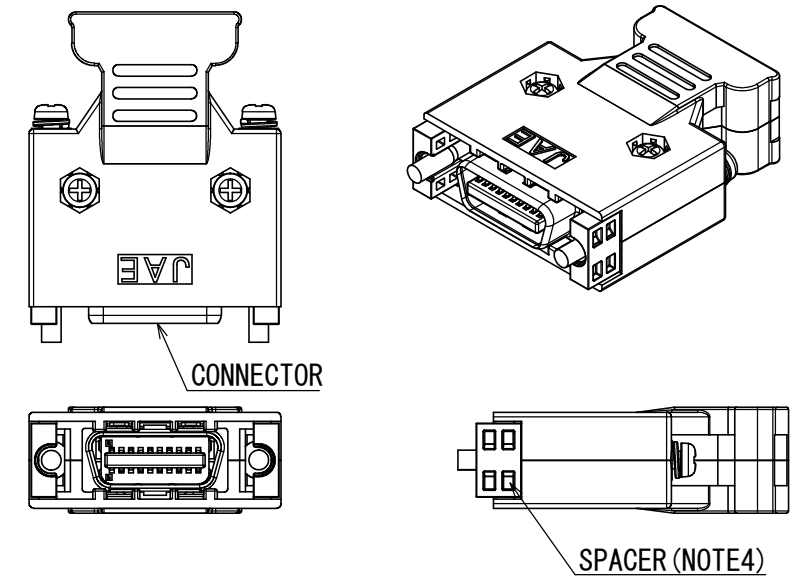
Series

シリーズ

②

NOTE1. No. 5 PARTS EXCLUDING INSERT ARE SUPPLIED WITH UN-ASSEMBLED CONDITION.
NOTE2. APPLICABLE CONNECTOR:DF02P020G28A1/SJ114157, DF02P020F22A1/SJ114741.
NOTE3. APPLICABLE WIRE INSULATION OUTER DIA.11~12mm.
NOTE4. SPACER IS SOLD SEPARATELY.REFER TO THE DRAWING SJ116782 FOR SPACER.
NOTE5. PACKING:TRAY


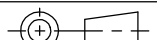
注1. No. 5の部品を除き、バラの状態で納入する。
注2. 適用コネクタ：DF02P020G28A1/SJ114157, DF02P020F22A1/SJ114741。
注3. ケーブル外覆仕上がり径：φ11~12mm。
注4. スペースは別売りとする。スペースはSJ116782参照。
注5. 梱包：トレイ



CONNECTOR ASSEMBLED FIGURE
コネクタ組込図

②

7	CROSS PAN SCREW	2	STEEL	Ni	M2 × 6
6	CROSS PAN SCREW	2	STEEL	Ni	M2.5 × 10
5	HEXAGON NUT	2	STEEL	Ni	M2.5
4	CLAMP2	1	STAINLESS STEEL	Ni	—
3	CLAMP1	1	STAINLESS STEEL	—	—
2	LOCK SCREW	2	STAINLESS STEEL	—	M2.6
1	HOOD	2	PC	—	—
符号 NO.	名 称 DESCRIPTION	個 数 QTY.	材 料 MATERIAL	仕 上 FINISH	図 番 DWG. NO.

仕様書 (SPECIFICATION) JACS-30303-8		第1版 (ORIGINAL DATE) 29/JUL/2015		尺度 (SCALE) 1 : 1	シリーズ (SERIES) DF02	日本航空電子工業株式会社  JAPAN AVIATION ELECTRONICS INDUSTRY, LTD.	図面番号 (DRAWING NO.) SJ116755	版数 (VER.) 2
一般公差 (GENERAL TOLERANCE) 寸法 (DIMENSION)		担当 CHK.	T. SHIINA	名称 (TITLE) DF02D020B22				
±0.8 × ±0.4 ×× ±0.1 ××× ±		査閲 APPD.	O. TAKAGI	質量 (MASS)				
角度 (ANGLES) ×° ± ×°×' ±		承認 APPD.	T. MIYASHITA					
単位 (UNIT) : mm								