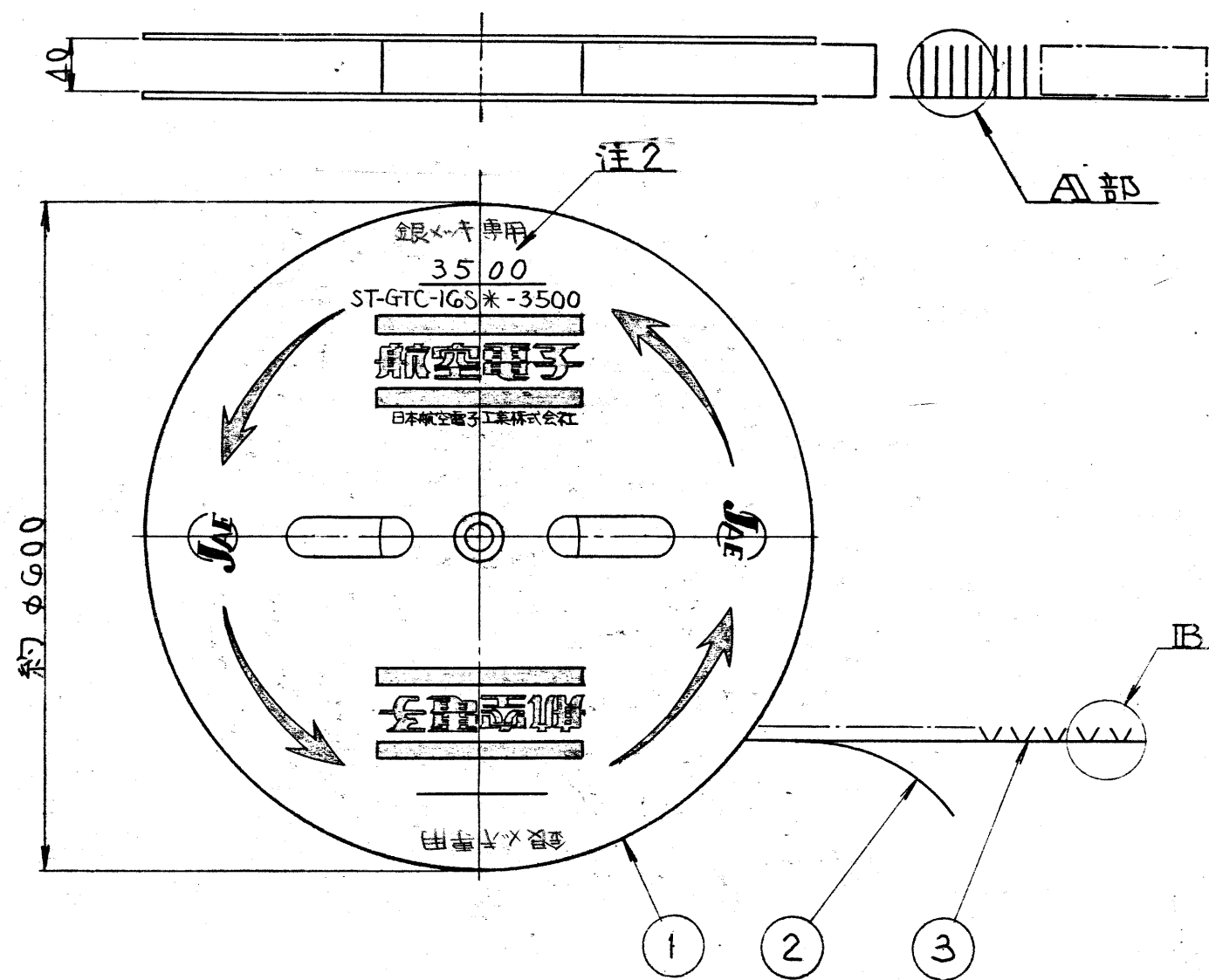


U87L10 JS

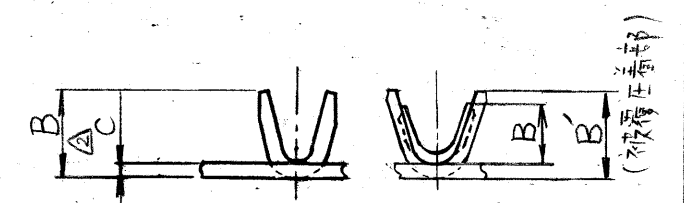
図

| 版数 | 年月日 | DCN NO. | 詳細 | 製図 | 担当 | 査閲 | 承認 |
|----|---------|---------|----------|----|----|----|----|
| 2 | 60.2.25 | 18526 | コネクタ仕様変更 | | 伊藤 | 橋本 | 川村 |
| 3 | 60.6.19 | 19007 | 化粧リール変更 | 伊藤 | 橋本 | 橋本 | 川村 |
| 4 | 63.7.15 | 24018 | 品名追加他 | 藤原 | 橋本 | 森田 | 橋本 |

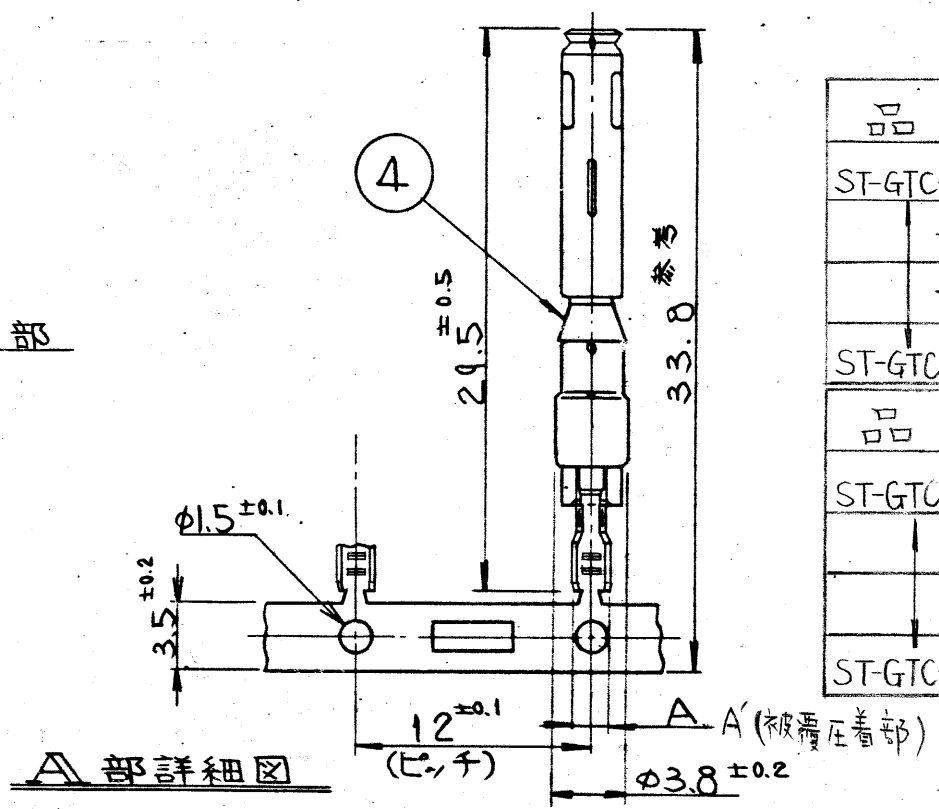


A部

B部



B部詳細図
(クリップ部)



A部詳細図

| 品名 | 参考A | 参考B | 参考C | C |
|------------------|--------|---------------------|---------|-----|
| ST-GTC-1GS-3500 | 2.2 | 2.3 | - | 0.3 |
| -1GS2- | 2.7 | 3.1 | - | 0.3 |
| -1GS3- | 3.2 | 3.76 | - | 0.4 |
| ST-GTC-1GS4-3500 | 2.3 | 1.6 | 2.9 | 0.3 |
| 品名 | クリップ色相 | 適用電線mm ² | AWG No | |
| ST-GTC-1GS1-3500 | 赤 | 0.2~0.5 | #24~#20 | |
| -1GS2- | 青 | 0.5~1.25 | #20~#16 | |
| -1GS3- | 白 | 1.25~2 | #16~#14 | |
| ST-GTC-1GS4-3500 | 緑 | 0.08~0.2 | #28~#24 | |
| | | φ0.8~φ1.5 | 被覆外径 | |

- 注 1. 剪断面ニメッキハ付カナイ。
2. 図示ノ如ク数量及ビ品名ヲ記入スル。

| | | | | | | | |
|----|-----------|------|--------|------|---|----|----|
| 4 | ワリッフ° | 合成樹脂 | 上記表ニヨル | 3500 | | | |
| 3 | ソケットコンタクト | 銅合金 | 銀メッキ | 3500 | | | |
| 2 | 紙テープ° | 紙 | —— | 1 | | | |
| 1 | 化粧リール | 紙 | —— | 1 | | | |
| 符号 | 名 | 材 | 料 | 仕 | 上 | 個数 | 備考 |

| | | | | | |
|---|------|-----------------|-----|--------------------------------|------------------------------------|
| 特に指定のない限り、鋭い角やかえりは除去すること。 一般仕上 | 仕様書 | 第1版 58年5月18日 | 三角法 | 尺 重 個 | 日本航空電子工業株式会社 昭島事業所 東京都昭島市中神町 |
| 一般公差 特に指定がなければ CTS-4100 による | 組立図番 | 製 図 伊藤 | | 名 称 | Reference Only |
| 寸法 ± × ± ×× ± ××× ± | 材料 | 担 当 橋本 | | ST-GTC-1GS*3500 (マウジンアセンブリ) | 図 番 SJ 017287 |
| 角度 × ± ×× ± ××× ± 偏心率 以内 | 仕上 | 査 閲 川村 | | シリーズ GTC | |
| | 処理 | 承 認 | | | |