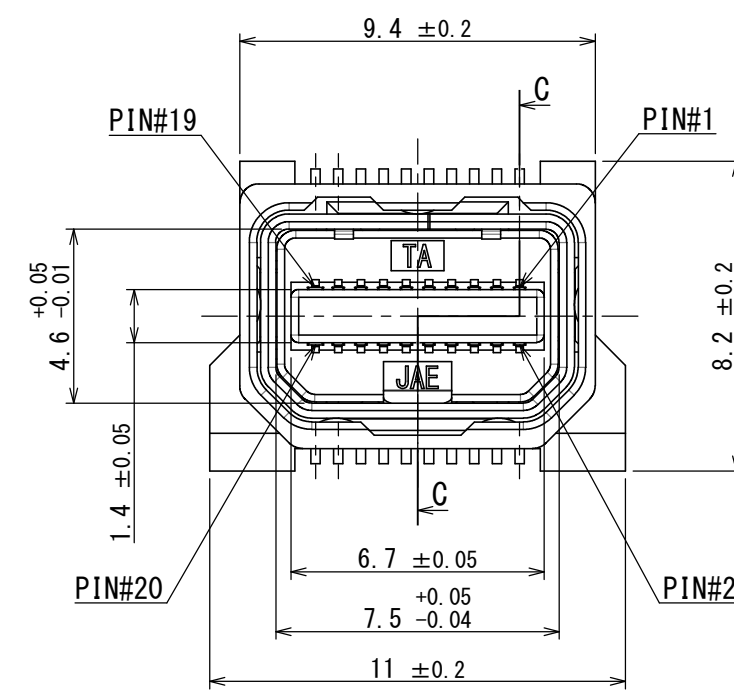
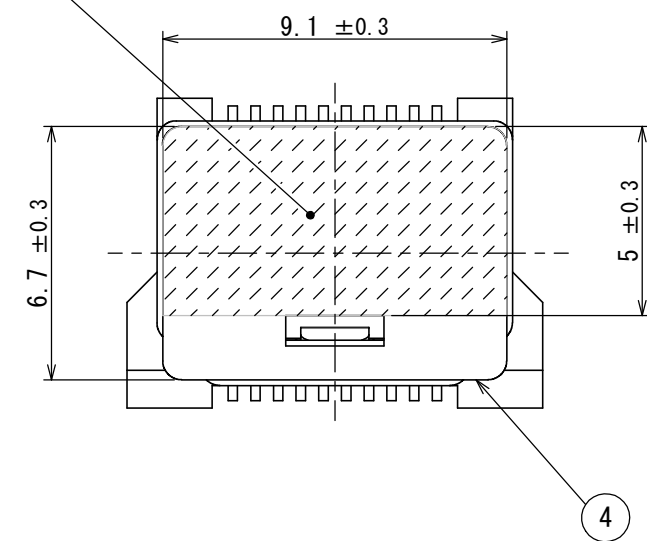
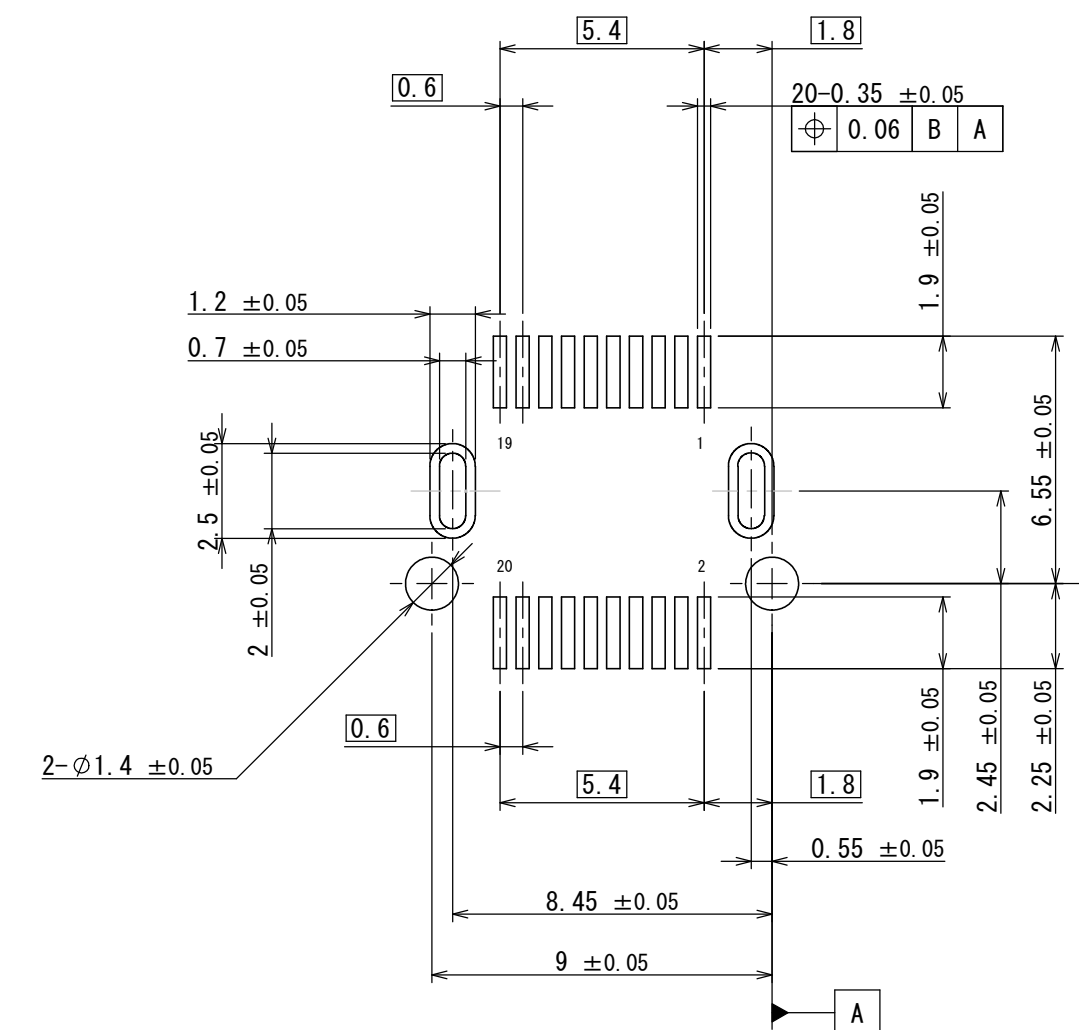
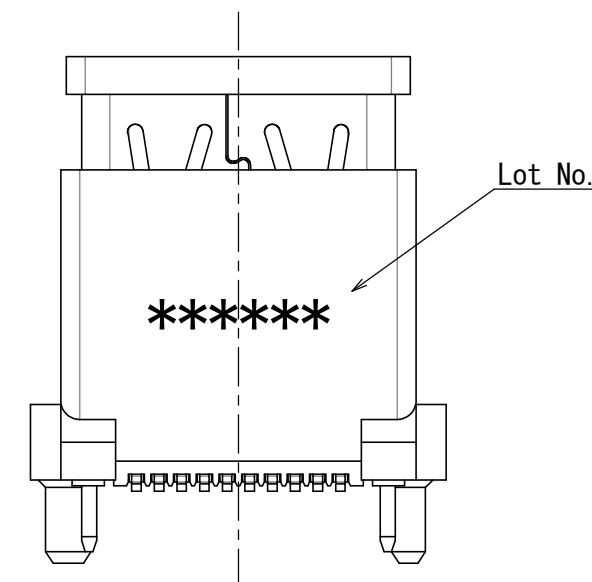
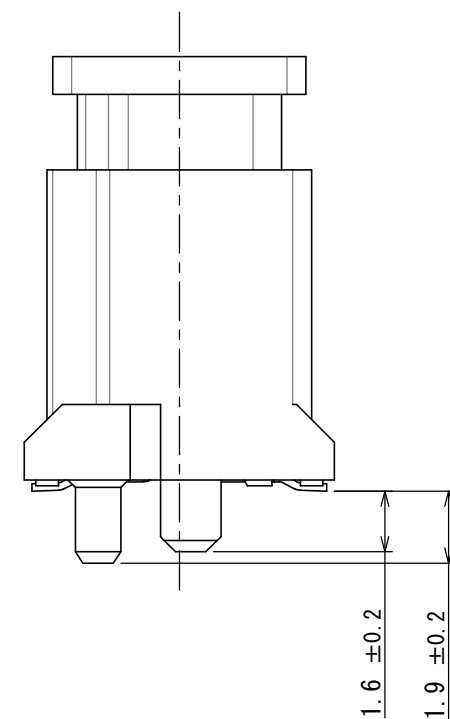
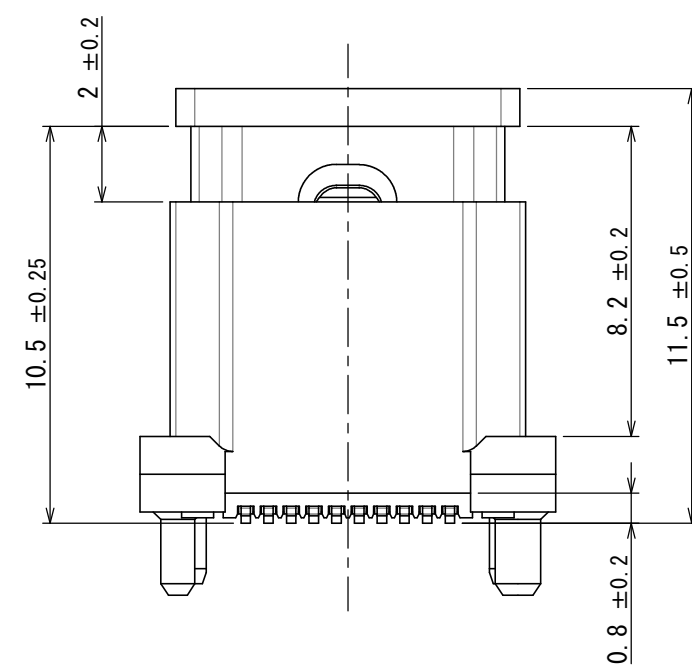
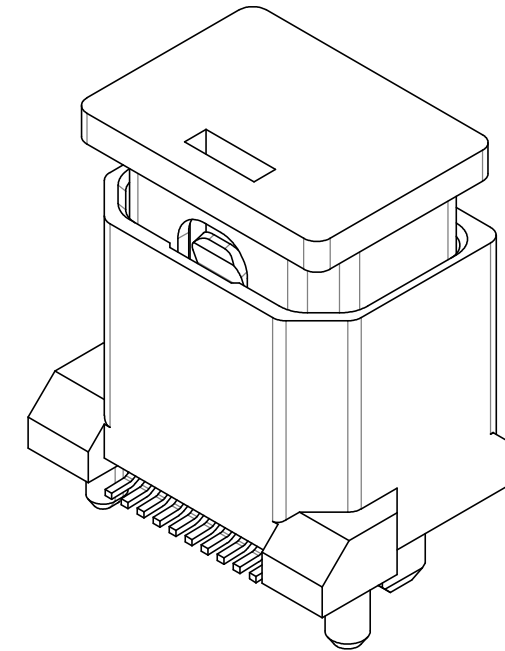


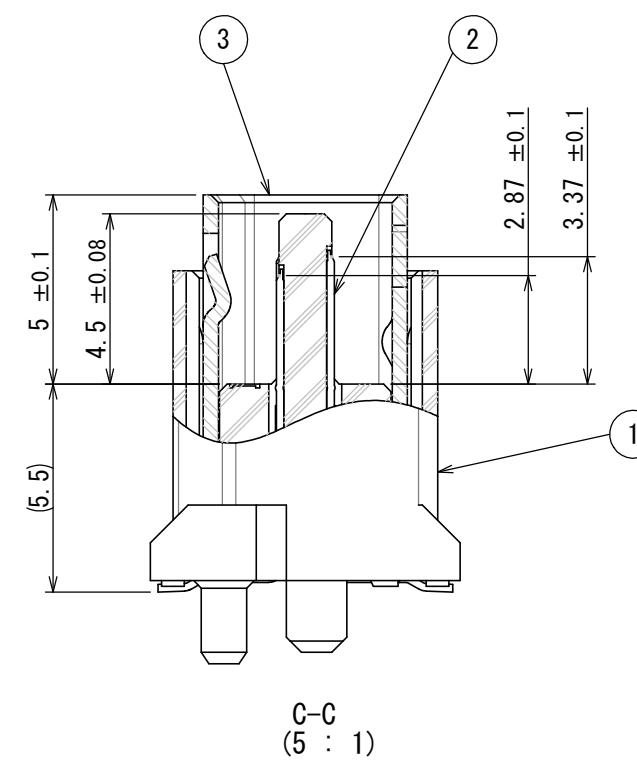
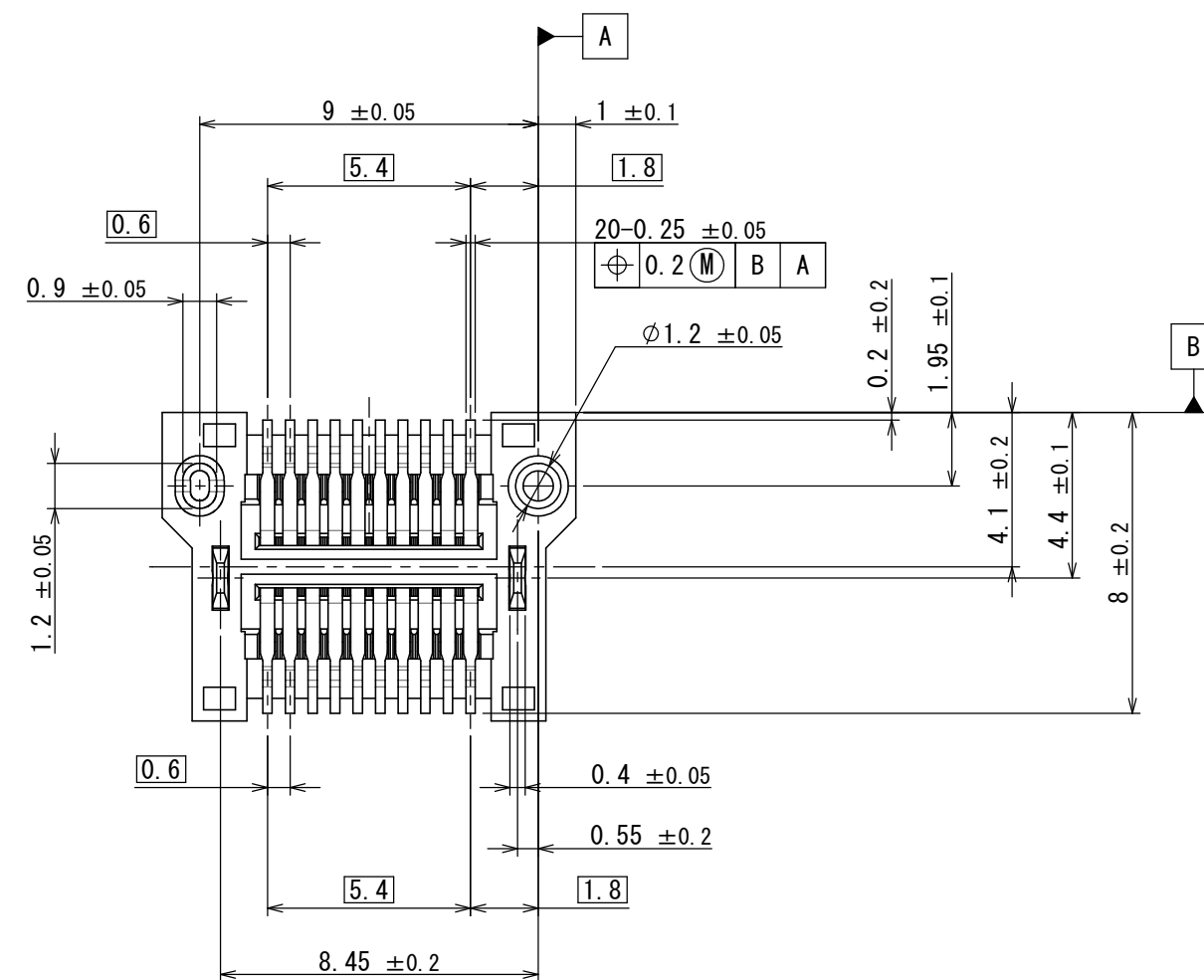
THE ADSORPTION SURFACE 吸着面



WITHOUT CAP
 キップを外した状態



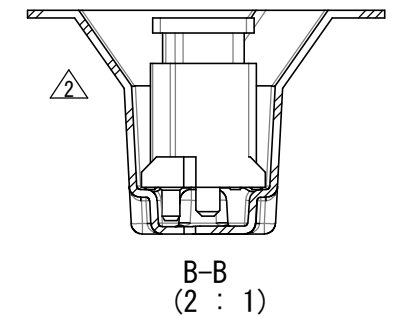
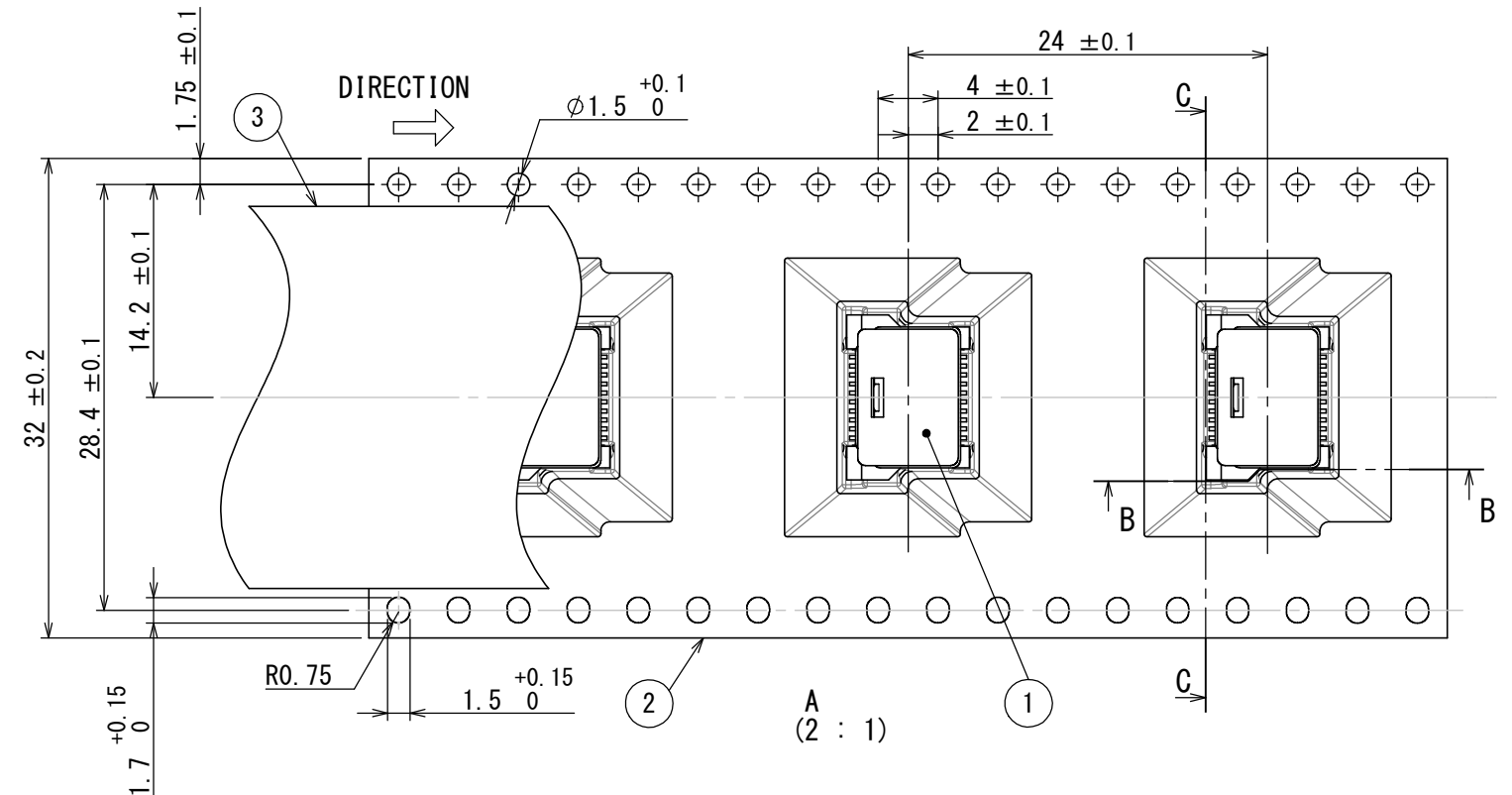
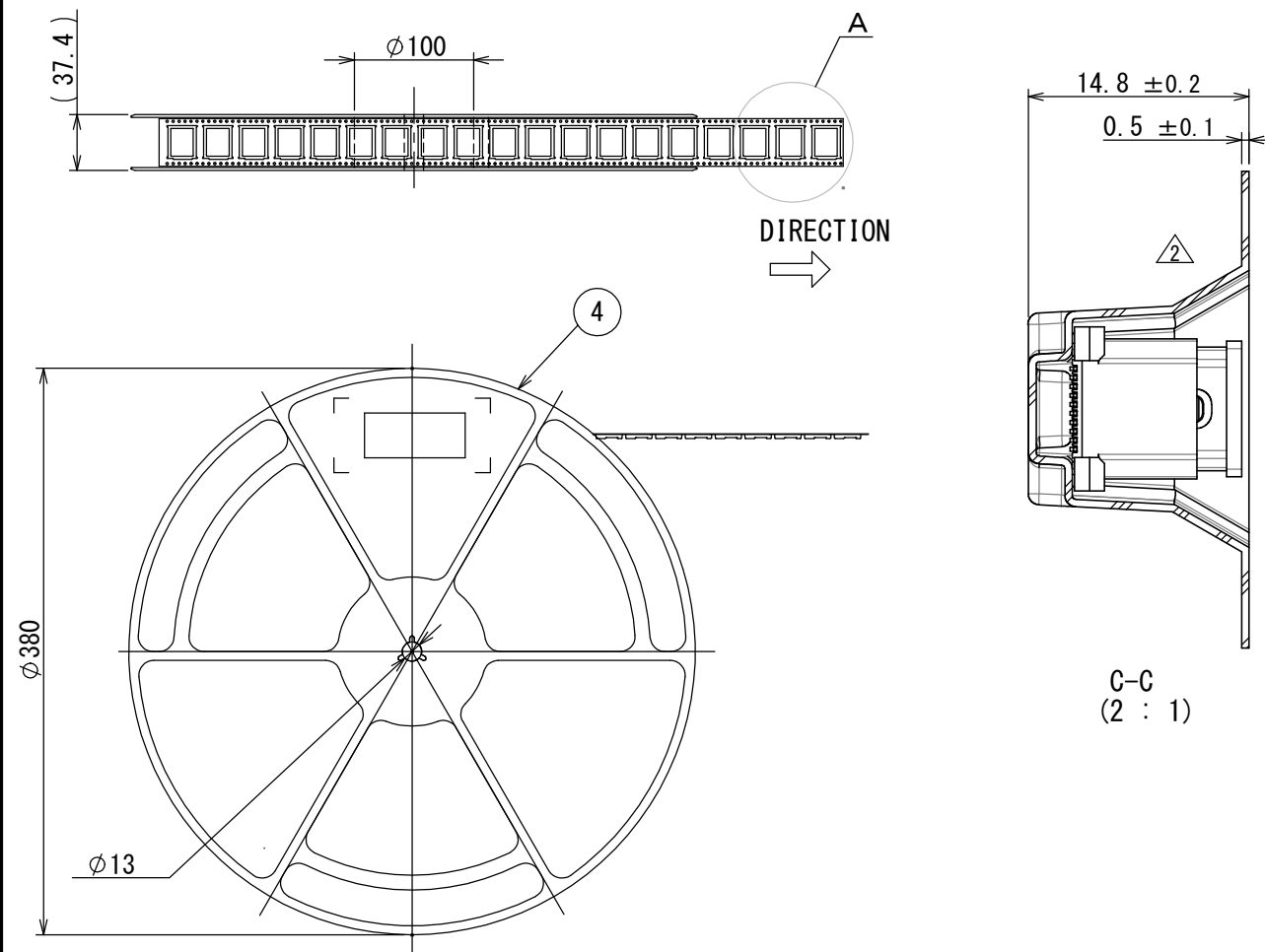
APPLICABLE P.C.B DIMENSION (REF.)
適合基板寸法 (参考)



| | | | | | |
|----------|--------------------|------------|------------------------|---|---|
| 4 | CAP | 1 | HEAT RESISTING PLASTIC | — | COLOR: BLACK |
| 3 | SHELL | 1 | STAINLESS STEEL | NICKEL PLATING | — |
| 2 | CONTACT | 20 | COPPER ALLOY | CONTACT AREA: GOLD OVER NICKEL TERMINAL AREA: MATTE TIN PLATING OVER NICKEL | CONTACT AREA: Au 0.3 μm MIN. TERMINAL AREA: Sn 1.5 μm MIN. |
| 1 | INSULATOR | 1 | HEAT RESISTING PLASTIC | — | UL94V-0 HALOGEN-FREE COLOR: BLACK |
| 符号 NO | 名 称 DESCRIPTION | 個 数 QTY | 材 料 MATERIAL | 仕 上 FINISH | 備 考 REMARKS |

| DESCRIPTION | QTY. | MATERIAL | FINISH | REMARKS | |
|--------------------------------------|----------------|------------------------------------|---------------------------|--|----------------|
| 仕様書 (SPECIFICATION) JACS-30248-04 | | 第1版 (ORIGINAL DATE) 18/APR/2013 | 尺度 (SCALE) 5 : 1 | シリーズ (SERIES) DP3A | 日本航空電子工業株式会社 |
| 一般公差 (GENERAL TOLERANCE) | | 製図 DR. | 名称 (TITLE) DP3AR020WQ1 |  JAPAN AVIATION ELECTRONICS INDUSTRY, LTD. | SIZE A2 |
| 寸法 (DIMENSION) | 角度 (ANGLES) | 担当 CHK. M. KATAYANAGI | | | |
| ± 0.8 | ×° ± | 査閲 APPD. — | | | |
| × ± 0.4 | ×°×' ± | 承認 APPD. T. MASUMOTO | | | |
| ×× ± 0.1 | | | 質量 (MASS) | 図面番号 (DRAWING NO.) SJ114076 | 版数 (VER.) 1 |
| ××× ± | 単位 (UNIT) : mm | | | | |

| 版数 VER. | 年月日 D A T E | CN NO. | 変 更 内 容 DESCRIPTION | 製 図 DR. | 担 当 CHK. | 査 閲 APPD. | 承 認 APPD. |
|------------|----------------|--------|------------------------|------------|---------------|--------------|--------------|
| 2 | 09/MAR/2013 | 006182 | CHANGE SHAPE | | M. KATAYANAGI | — | T. MASUMOTO |



NOTE1. SUFFIX "DP3AR020WQ1R200" OF THE PART NUMBER INDICATES
THAT 200 PCS. OF DP3AR020WQ1 CONNECTORS ARE ACCOMMODATED IN ONE REEL.
2. THE LABEL IS TO BE ATTACHED ON THE REEL AS SHOWN.
3. REFER TO THE DRAWING, SJ114076 (DP3AR020WQ1) FOR THE DIMENSION OF THE CONNECTOR.
4. REEL FORM MAY DIFFER FROM THE DRAWING.


注1. “DP3AR020WQ1R200”は収納数200個入りのリールに収納された品名を表す。
 2. 図示の位置に下記の表示を行い、品名、収納数、ロットNo.、及びテープの幅と送りピッチを記入すること。
 3. コネクタ寸法は SJ114076 (DP3AR020WQ1) 参照。
 4. 記載図とはリール意匠の詳細が異なる可能性がある。

| | | | |
|---|-----------------|-------------------------------|--|
|  | | 台灣航空電子股份有限公司 MADE IN ***** | |
| 品名 | DP3AR020WQ1R200 | | |
| 收納数 | 200 個入 | 製造年月日 (ロットNO.) | |
| 備考 | TB3224 | | |

製造国
COUNTRY OF MANUFACTURE

TB3224
 製品送りピッチ
 PRODUCT FEED PITCH
 テープ幅
 TAPE WIDTH

| | | | | | |
|-----------|--------------------|------------|-----------------|---------------|-------------------------|
| 4 | REEL | 1 | PS | — | — |
| 3 | COVER TAPE | 1 | PET | — | — |
| 2 | CARRIER TAPE | 1 | PS | — | — |
| 1 | CONNECTOR | 200 | — | — | DP3AR020WQ1 SJ114076 |
| 符号 NO. | 名 称 DESCRIPTION | 個 数 QTY | 材 料 MATERIAL | 仕 上 FINISH | 備 考 REMARKS |

| | | | | | | | | | | |
|--------------------------------------|--|------------------------------------|--|-------------------------------|--|---|--|--------------------------------|--|-------------------|
| 仕様書 (SPECIFICATION) JACS-30248-04 | | 第1版 (ORIGINAL DATE) 18/APR/2013 | | 尺度 (SCALE) | | シリーズ (SERIES) DP3A | | 日本航空電子工業株式会社 | | A3 SIZE |
| 一般公差 (GENERAL TOLERANCE) | | 製図 DR. | | 名称 (TITLE) DP3AR020WQ1R200 | |  JAPAN AVIATION ELECTRONICS INDUSTRY, LTD. | | 図面番号 (DRAWING NO.) SJ114077 | | |
| 寸法 (DIMENSION) | | 担当 CHK. M. KATAYANAGI | | | | | | | | |
| 角度 (ANGLES) | | 査閲 APPD. — | | | | | | | | |
| ± 0.8 | | ×° ± | | 承認 APPD. T. MASUMOTO | | 質量 (MASS) | | 単位 (UNIT) : mm | | |
| × ± 0.4 | | ×°×' ± | | | |  | | | | 版数 (VER.) 2 |
| ×× ± 0.1 | | | | | | | | | | |
| ××× ± | | | | | | | | | | |