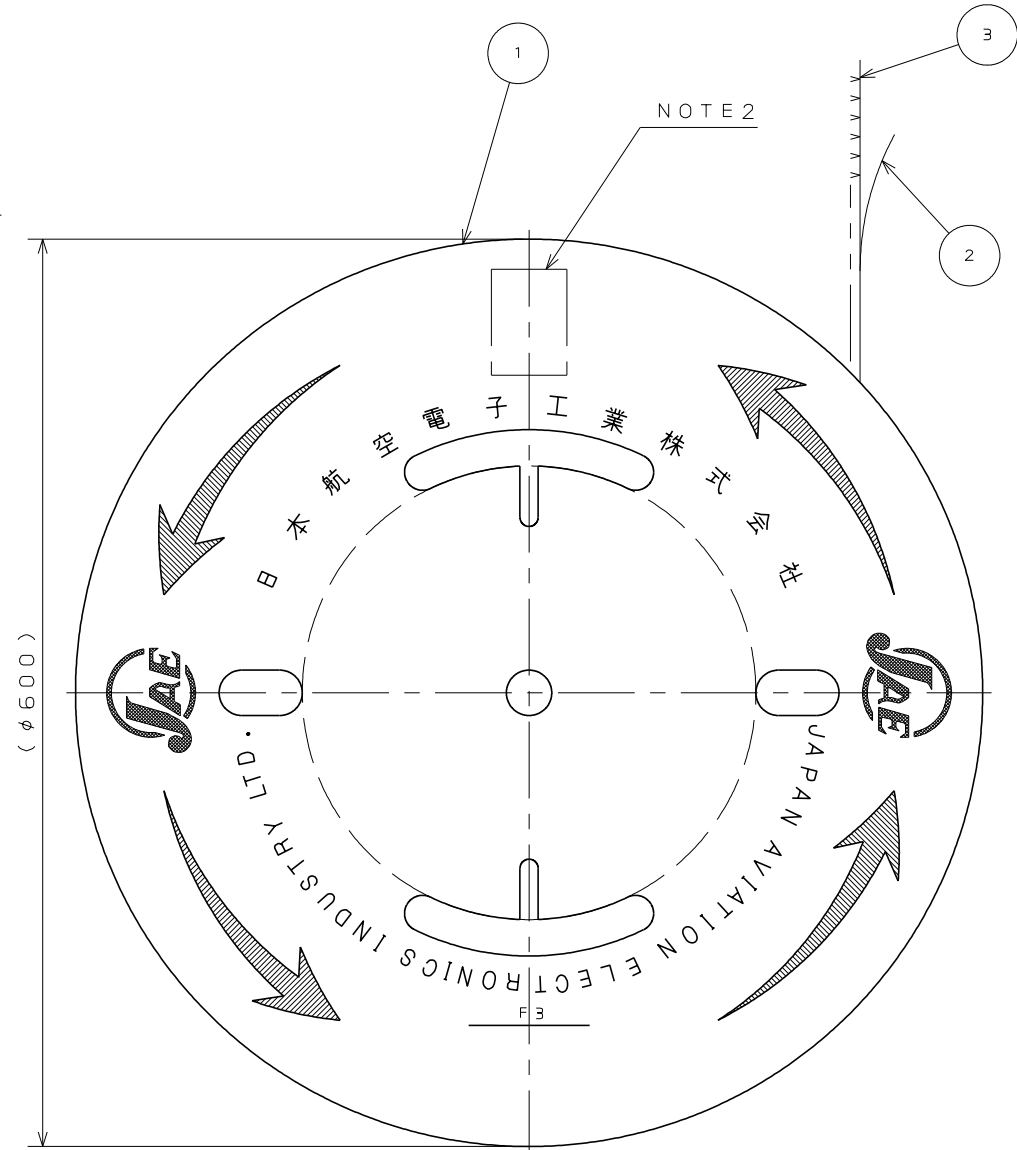
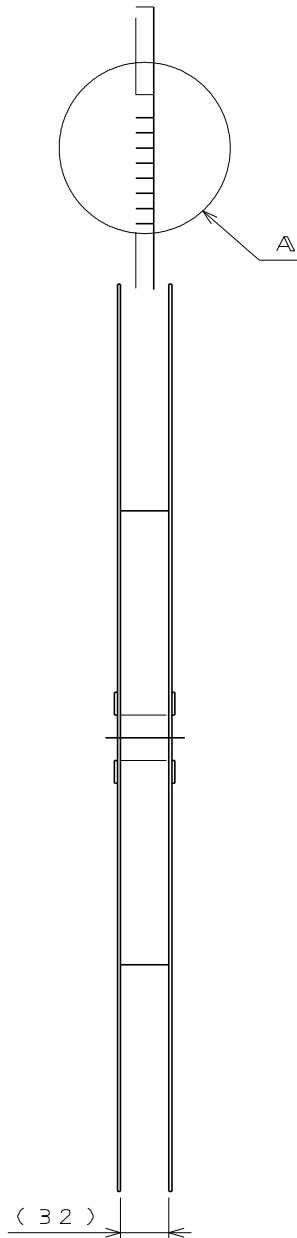
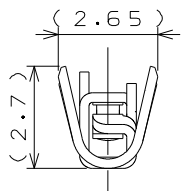
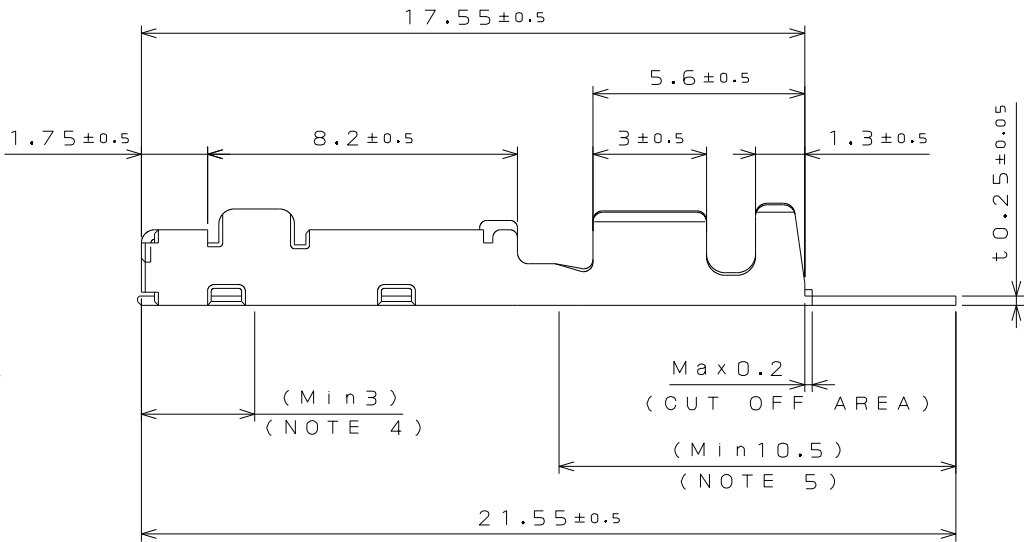
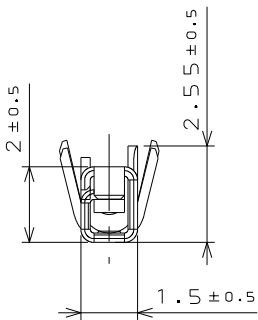
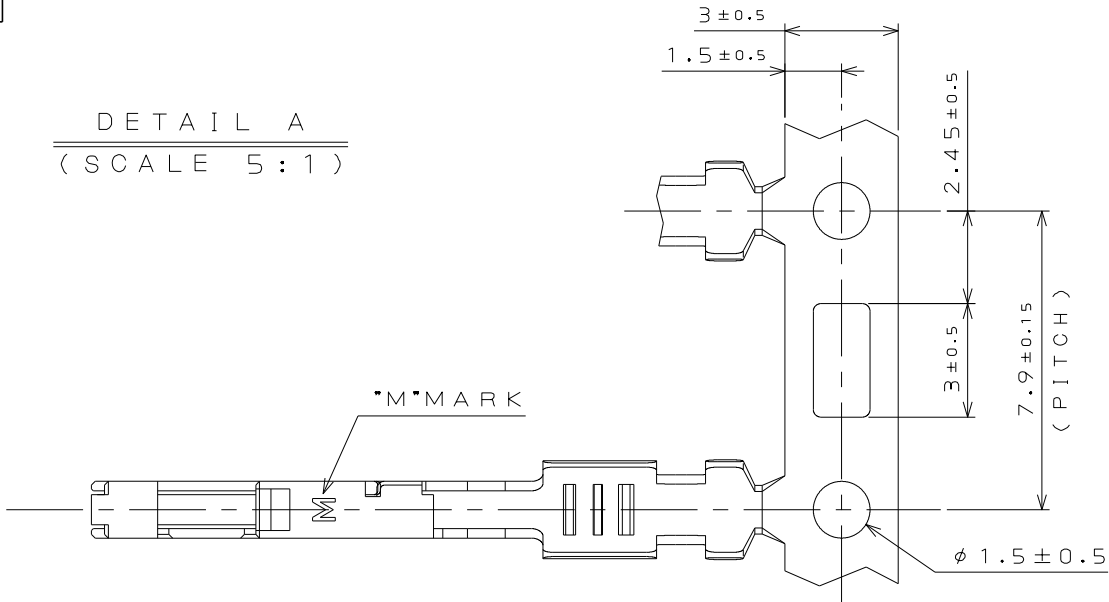


DCF-C-212H(12.08)

9Z0911RS
('ON 0NIMVHD) 台 量 里 図

DETAIL A
(SCALE 5 : 1)



- NOTE1. APPLICABLE WIRE:AVSS0.5sq,CHFUS0.5sq.
2. PART NUMBER & DRAWING NUMBER & QUANTITY SHALL BE DESCRIBED AS INDICATED.
3. THE SHEARED EDGES OF CONTACT ARE NOT PLATED.
4. GOLD PLATING RANGE IS SHOWN.
5. TIN PLATING RANGE IS SHOWN.

- 注 1.使用電線はAVSS0.5sq,CHFUS0.5sqとする。
2.図示の位置に品名、図番、数量を記載する。
3.切断面に、めっきは付かない。
4.部分金めっき範囲を示す。
5.部分錫めっき範囲を示す。

特別管理品目
SPECIAL CONTROL ITEM
MX (SRS)

| | | | | | |
|---|---------------------|-------------------------------------|-----------------|-----------------------------|-------------------------|
| 3 | 025 FEMALE TERMINAL | 7500 | MSP1R | REFER TO NOTE 4-5 | |
| 2 | TAPE | 1 | PAPER | | |
| 1 | REEL | 1 | PAPER | | |
| 符号 NO. | 名 称 DESCRIPTION | 個 数 QTY. | 材 料 MATERIAL | 仕 上 FINISH | 備 考 REMARKS |
| 仕様書 (SPECIFICATION) JACS-11121 JAHL-11121 | | 第1版 (ORIGINAL DATE) 6.Jun.2016 | | 尺度 (SCALE) 1:5 | シリーズ (SERIES) MX6Z |
| 公差 (GENERAL TOLERANCE) | | 製図 DR. | | 名称 (TITLE) MX67S75C4P2 | |
| 寸法 (DIMENSION) | | 担当 CHK. | Y.HAMAOKA | | |
| 角度 (ANGLES) | | 査閲 APPD. | | | |
| 単位 (UNIT) : mm | | 承認 APPD. | S.MAJIMA | | |
| . ± 0.8 | | . × ± 0.4 | | 質量 (MASS) | 図面番号 (DRAWING NO.) |
| . × × ± 0.1 | | . × × × ± | | | |
| | | | | | |