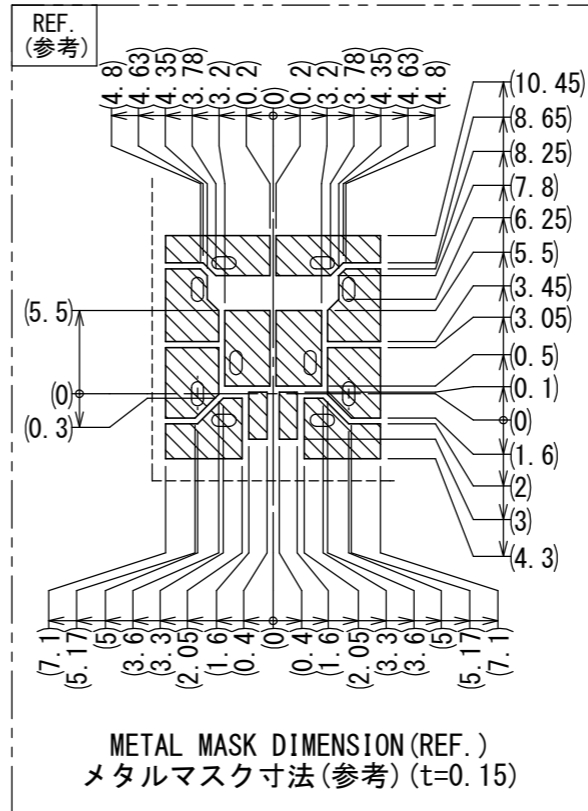
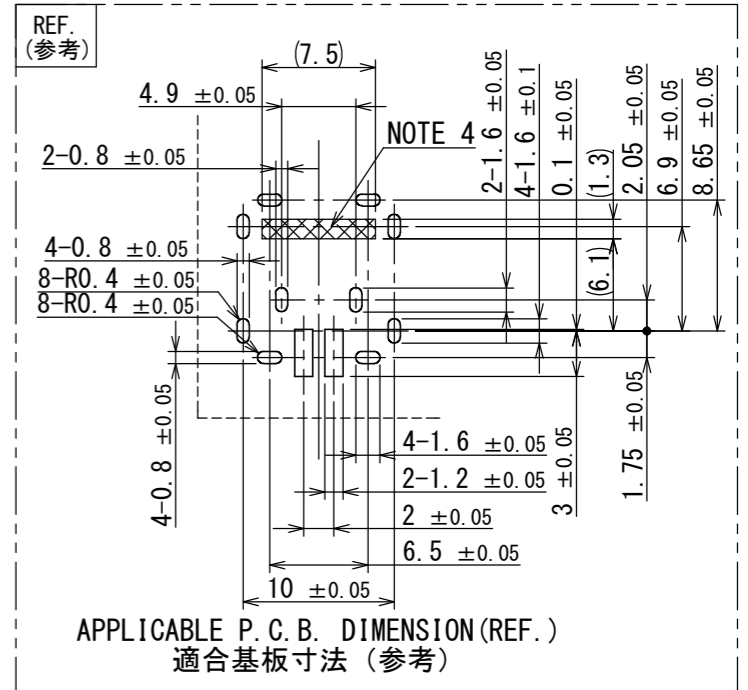


PERSPECTIVE VIEW(REF.)
斜視図 (参考)

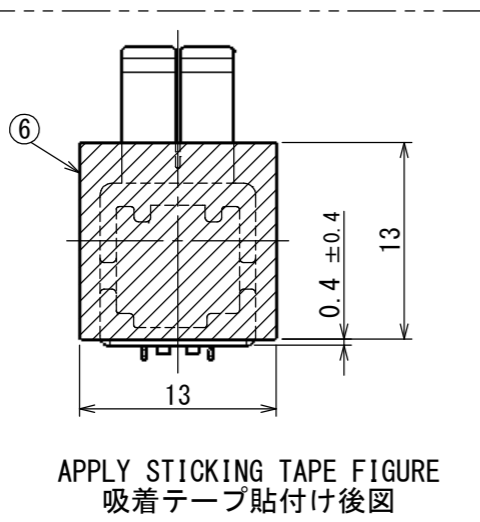
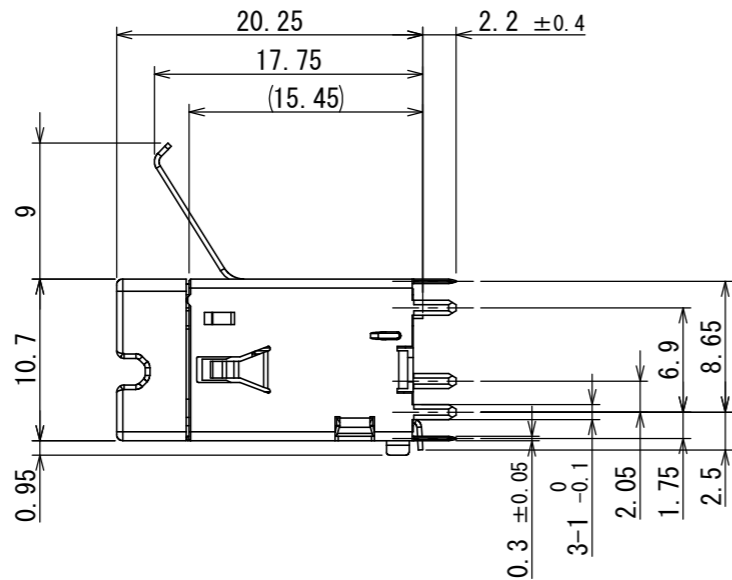
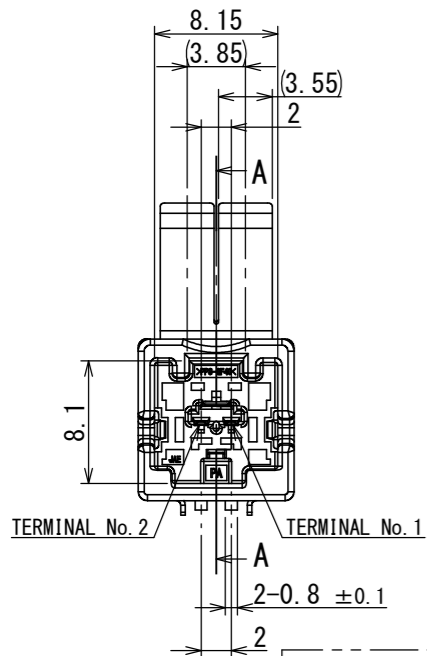


METAL MASK DIMENSION(REF.)
メタルマスク寸法 (参考) (t=0.15)

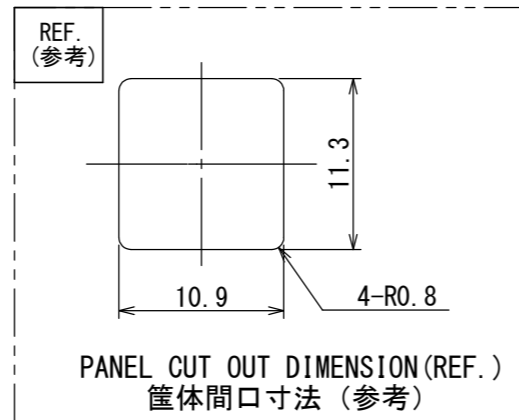


APPLICABLE P.C.B. DIMENSION(REF.)
適合基板寸法 (参考)

- NOTE 1. APPLICABLE PRINTED CIRCUIT BOARD:THICKNESS 1.6mm.
2. COPLANARITY IS 0.1mm MAX.
3. RECOMMENDED PANEL POSITION IF CONNECT PANEL AND CONNECTOR SHELL AS GROUND.
(DISTANCE BETWEEN P.C.B TO PANEL):15.95±0.2mm
4. PATTERNING ON MOUNTING SIDE IS PROHIBITED IN AREA ON APPLICABLE P.C.B DIMENTION.
5. NO PLATING ON THE SHEARED AREA OF GND TERMINAL AND SHELL.
- 注 1. 適用プリント基板: 板厚 1.6mm。
2. コ-planarityは0.1mm以下である。
3. 筐体にグランド接続する場合の筐体推奨位置(基板上面から筐体内面までの距離): 15.95±0.2mm
4. 適合基板寸法に示す範囲 は実装面におけるパターン禁止領域である。
5. GND端子とシェルの破断面にはめっきは付かない。



APPLY STICKING TAPE FIGURE
吸着テープ貼付け後図



PANEL CUT OUT DIMENSION(REF.)
筐体間口寸法 (参考)

6	STICKING TAPE	1	POLYIMIDE	-	-
5	SHELL	1	COPPER ALLOY	TIN PLATING	-
4	GND TERMINAL B	1	COPPER ALLOY	TIN PLATING	-
3	GND TERMINAL A	1	COPPER ALLOY	TIN PLATING	-
2	HOUSING	1	PPS-GF40	-	COLOR: GREEN
1	TERMINAL	2	BRASS	SELECTIVE GOLD PLATING SELECTIVE TIN PLATING	-
符号 NO.	名称 DESCRIPTION	個数 QTY.	材料 MATERIAL	仕上 FINISH	備考 REMARKS

仕様書 (SPECIFICATION)		第1版 (ORIGINAL DATE) 17/APR/2018	尺度 (SCALE) 2:1	シリーズ (SERIES) MX68A	日本航空電子工業株式会社 JAE JAPAN AVIATION ELECTRONICS INDUSTRY, LTD.	図面番号 (DRAWING NO.) SJ117123	版数 (VER.) 1
一般公差 (GENERAL TOLERANCE) 寸法 (DIMENSION) ±0.3 × ±0.3 ×× ±0.3 ××× ±		製造 DR. R. KATAI 担当 CHK. T. HIRANO 査閲 APPD. 承認 APPD. H. NISHIMORI	名称 (TITLE) MX68A02VQ3 KEY TYPE: C (GREEN)	質量 (MASS)			
角度 (ANGLES) ° ± °' ± 単位 (UNIT): mm							