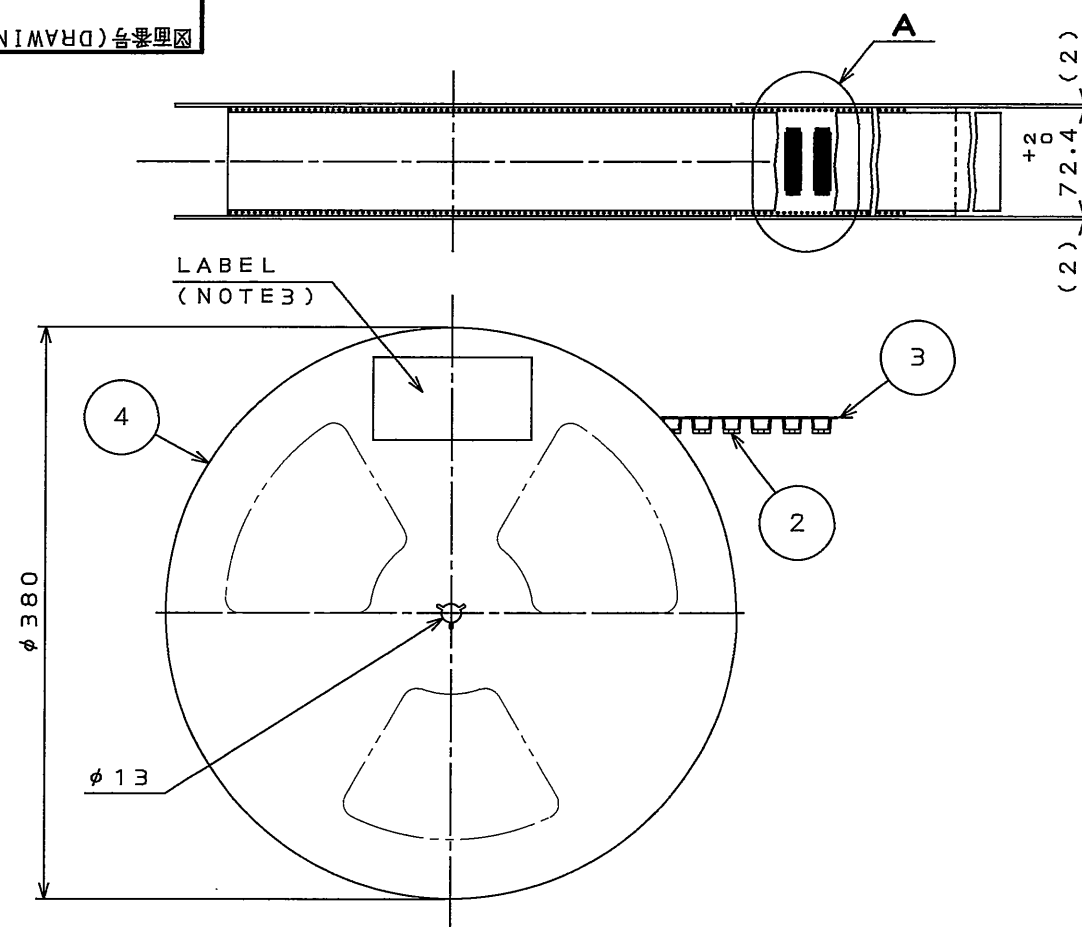


图例号(DRAWING NO.) SJ108476



NOTE1.SUFFIX "R400 "OF PART NUMBER WD2F100WB5AR400
INDICATES 400 PGS. IN REEL.
NOTE2.REFER TO THE DRAWING SJ108475(WD2F100WB5A)
FOR CONNECTOR DIMENSION.
NOTE3.THE LABEL IN WHICH PART,NUMBER OF CONNECTORS,
PRODUCTION DATE(LOT No.),TAPE WIDTH AND
FEED PITCH ARE MARKED IS ATTACHED AS SHOWN.
NOTE4.REEL FORM MAY DIFFER FROM THE DRAWING.

注1.“WD2F100WB5AR400”は、収納数400個入りのリールに収納された品名を表す。

注2.コネクタ寸法は、SJ108475(WD2F100WB5A)参照。

注3.図示の位置に右図の表示(印刷又はシール)を行い品名、収納数、ロットNo.、及びテープの幅と送りピッチを記入すること。

注4.リール形状は図面と異なることがある。

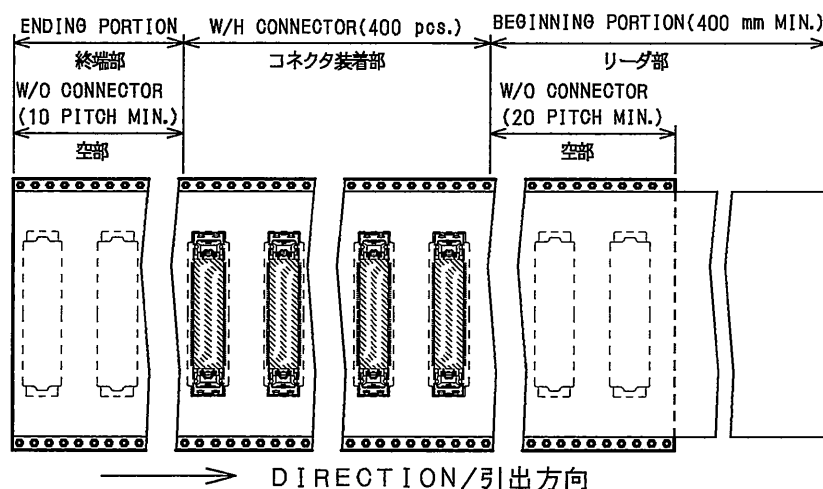


FIG 1. LABEL(NOTE2)

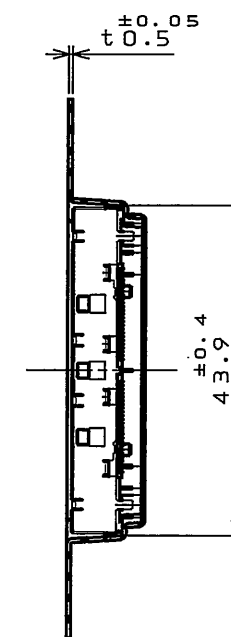
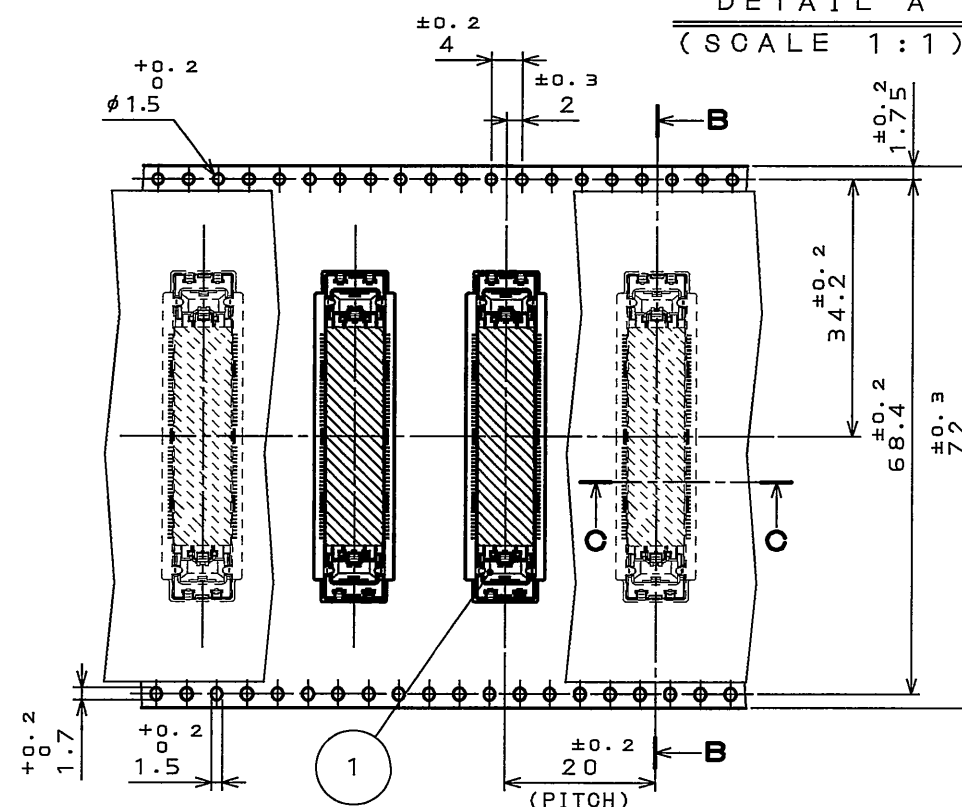
台灣航空電子股份有限公司		
MADE IN *****		
品名	WD2F100WB5AR400	
收納數	400 個入	製造年月日
備考	TB7220	
Pb Free		

TAPE WIDTH (テープ幅)	FEED PITCH (製品送りピッチ)
12mm	12mm
18mm	18mm
25mm	25mm
38mm	38mm
50mm	50mm
75mm	75mm
100mm	100mm
125mm	125mm
150mm	150mm
200mm	200mm
250mm	250mm
300mm	300mm
350mm	350mm
400mm	400mm
450mm	450mm
500mm	500mm
550mm	550mm
600mm	600mm
650mm	650mm
700mm	700mm
750mm	750mm
800mm	800mm
850mm	850mm
900mm	900mm
950mm	950mm
1000mm	1000mm


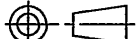
版 数 REV.	年月日 DATE	DCN NO.	変 更 内 容 DESCRIPTION	製 図 DR.	担 当 CHK.	査 閲 APPD.	承 認 APPD.

DETAIL A
(SCALE 1:1)

SECT. B-B
(SCALE 1:1)



SECT. C-C
(SCALE 1:1)

4	PLASTIC REEL	1	PS(RECYCLE)			
3	COVER TAPE	—	POLYESTER			
2	CARRIER TAPE	—	PS			
1	CONNECTOR	400				WD2F100WB5A (SJ108475)(NOTE2)
符号 NO.	名称 DESCRIPTION	个数 QTY.	材料 MATERIAL	仕上 FINISH	備考 REMARKS	
仕様書 (SPECIFICATION)		第1版 (ORIGINAL DATE) 31.Mar.2008		R度 (SCALE) 1:1	シリーズ (SERIES) WD2	
公差 (GENERAL TOLERANCE)		製図 DR.		名称 (TITLE) WD2F100WB5AR400		
寸法 (DIMENSION)		担当 CHK. M.SASAKI		 JAPAN AVIATION ELECTRONICS INDUSTRY, LTD.		
角度 (ANGLES)		変更 APPD.				
. ± 0.8		承認 APPD. K. Hisatomi				
.X ± 0.4						
.XX ± 0.1				図面番号 (DRAWING NO.)		
.XXX ±				質量 (MASS)		
						
				SJ108476		

LEAD FREE この製品は鉛フリー品です

JAE CONNECTOR DIV. PROPRIETARY.
COPYRIGHT (C) 2008. JAPAN AVIATION ELECTRONICS INDUSTRY, LTD.

DOF-0-212F(05.08)

1
2
3
4
5

1