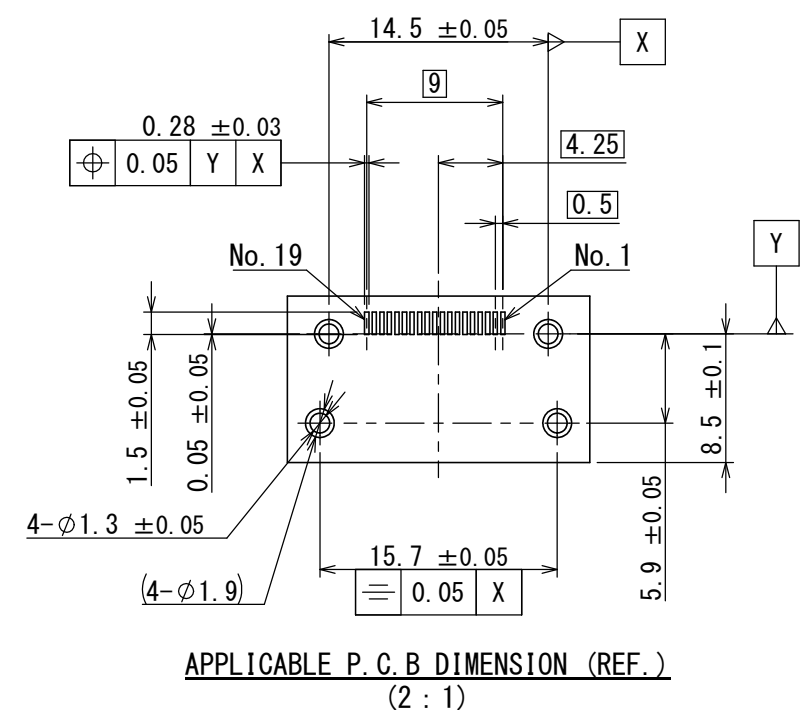
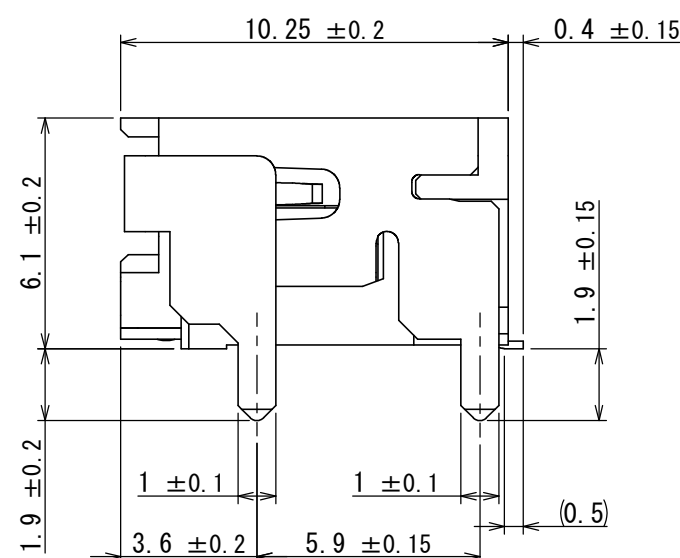
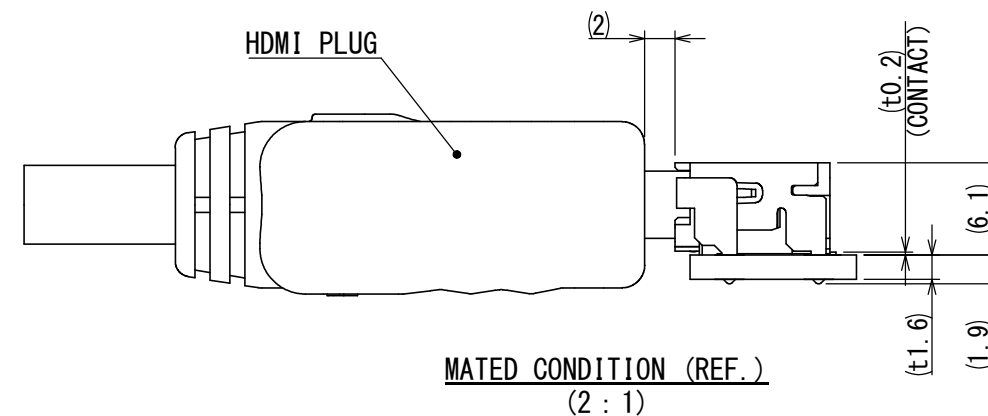
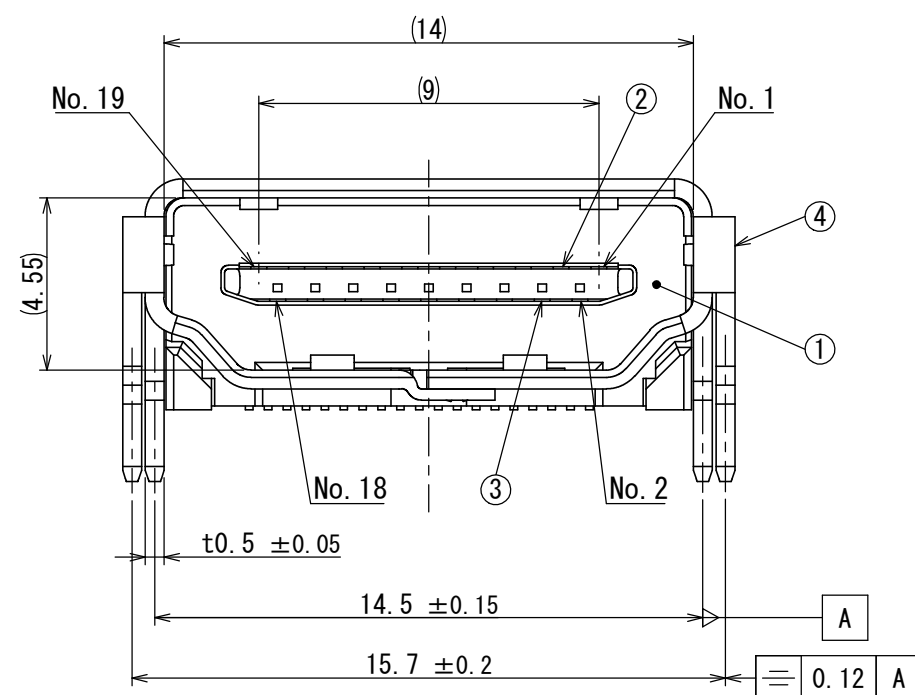
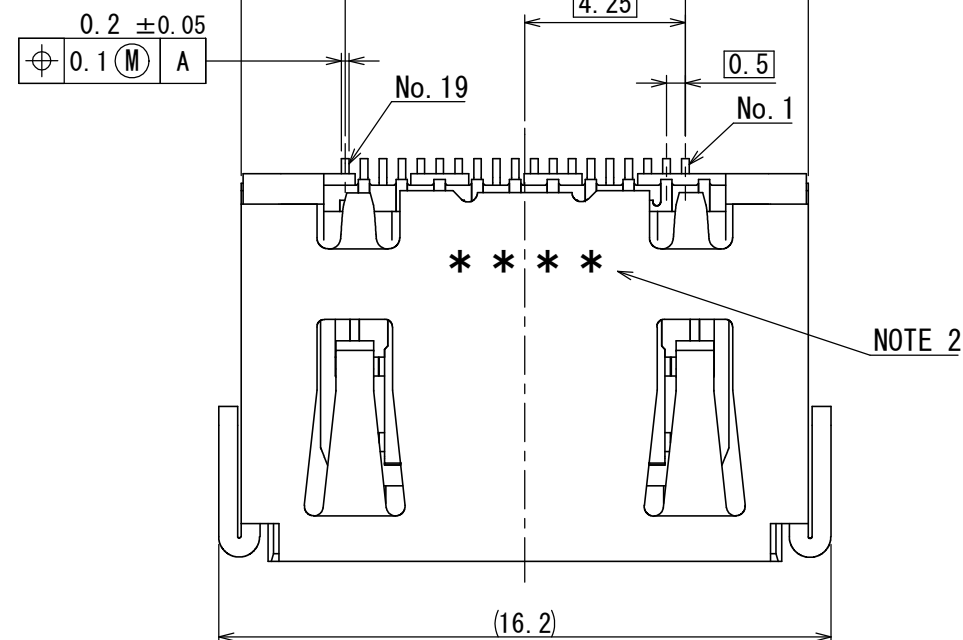




版数 VER.	年月日 DATE	CN NO.	変更内容 DESCRIPTION	製図 DR.	担当 CHK.	査閲 APPD.	承認 APPD.
------------	-------------	--------	---------------------	-----------	------------	-------------	-------------



4	SHELL	1	COPPER ALLOY	NICKEL PLATING	Ni : 0.5 μ m Min.
3	CONTACT B	9	COPPER ALLOY	CONTACT AREA: GOLD OVER NICKEL SOLDER TAILS: GOLD FLASH OVER NICKEL	CONTACT AREA: 0.1 μ m Min. SOLDER TAILS: 0.03 μ m Min.
2	CONTACT A	10	COPPER ALLOY		
1	INSULATOR	1	HEAT RESISTING PLASTICS	—	COLOR : BLACK
符号 NO.	名 称 DESCRIPTION	個 数 QTY	材 料 MATERIAL	仕 上 FINISH	備 考 REMARKS

NOTE 1. COPLANARITY OF SMT TERMINAL SHALL BE 0.1 MAXIMUM.
NOTE 2. PRODUCTION LOT NUMBER IS MARKED AS SHOWN.
(LOT No. Ex.)

8 8 X 6
| | | 生産日 DAY (01~31)
| | 生産月 MONTH (1~9, Oct:0, Nov:X, Dec:Y)
| 生産年(西暦下1桁) YEAR(LAST DIGIT ONLY)

NO.		DESCRIPTION		QTY.	MATERIAL	FINISH	REMARKS	
仕様書 (SPECIFICATION) JACS-30402 JAHL-30402				第1版 (ORIGINAL DATE) 06/NOV/2018		尺度 (SCALE) 5:1	シリーズ (SERIES) DC04	日本航空電子工業株式会社  JAPAN AVIATION ELECTRONICS INDUSTRY, LTD.
				製図 DR.		名称 (TITLE) DC04S019JA1		
一般公差 (GENERAL TOLERANCE)				担当 CHK.	Y. SATOU			
寸法 (DIMENSION)		角度 (ANGLES)		査閲 APPD.	—			
±0.8		×° ±		承認 APPD.	T. MASUMOTO			
× ±0.4		×°×' ±						
×× ±0.1								
××× ±		単位 (UNIT) : mm						
				質量 (MASS)		図面番号 (DRAWING NO.) SJ120821		
						版数 (VER.) 1		

