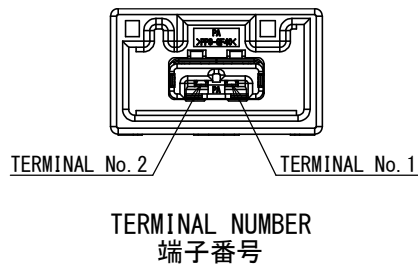
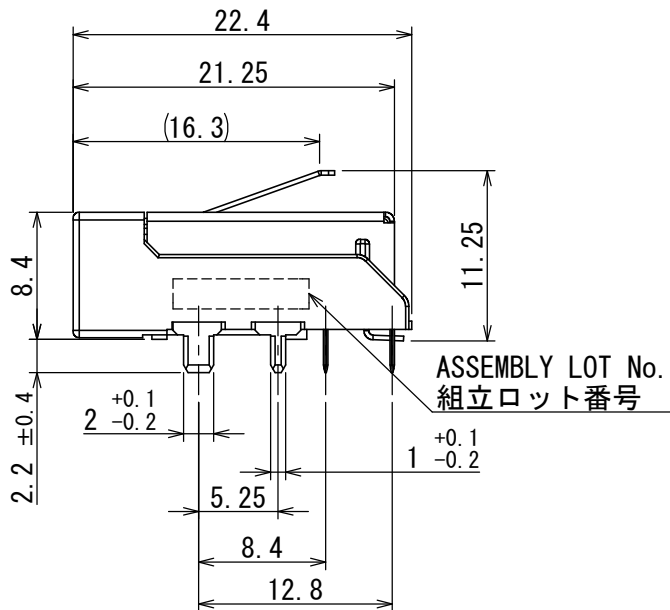
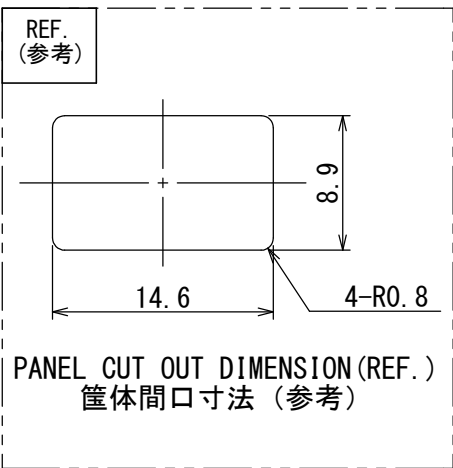


PERSPECTIVE VIEW (REF.)  
斜視図 (参考)

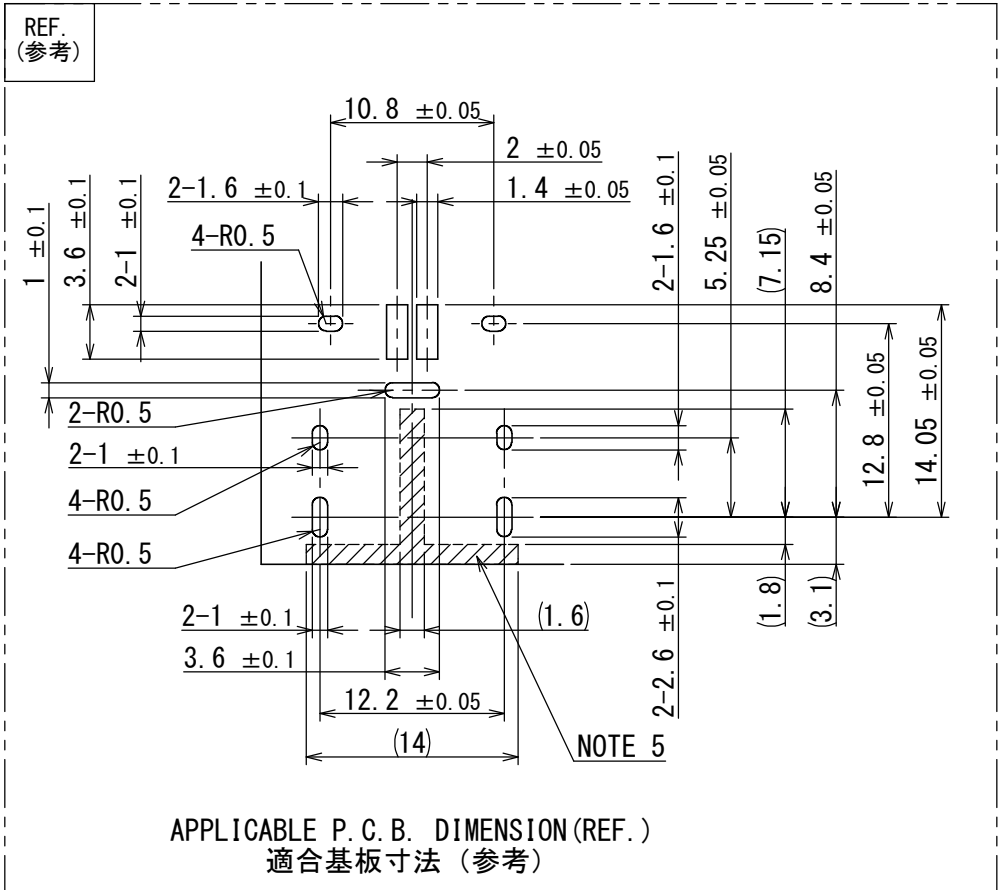


- NOTE 1. APPLICABLE PRINTED CIRCUIT BOARD: THICKNESS 1.6mm.  
2. TERMINAL NUMBER OF THE CONNECTOR IS SHOWN IN ABOVE FIGURE.  
3. COPLANARITY IS 0.1mm MAX.  
4. RECOMMENDED PANEL POSITION IF CONNECT PANEL AND CONNECTOR SHELL AS GROUND.  
(DISTANCE BETWEEN P.C.B TO PANEL): 9.5±0.2mm  
5. PATTERNING PROHIBITED IN SLANT AREA ON PCB.  
6. NO PLATING ON THE SHEARED AREA OF GND TERMINAL AND SHELL.

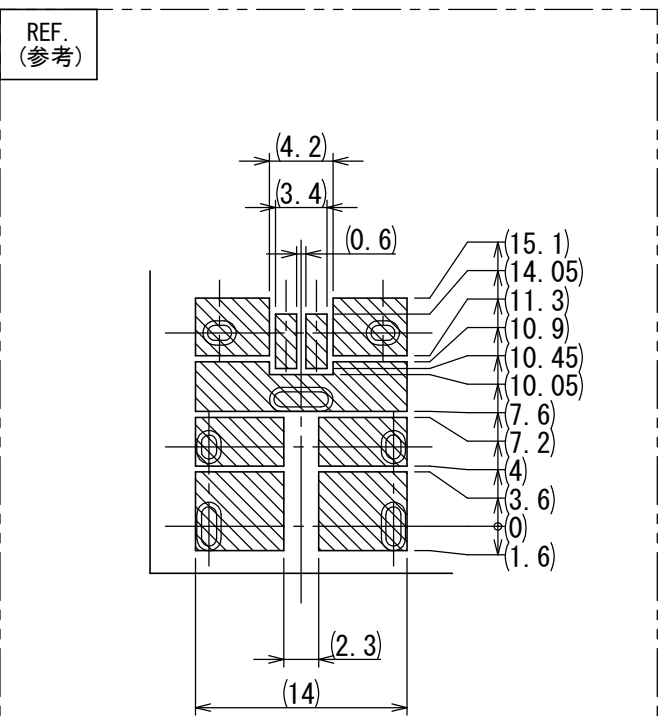
- 注 1. 適用プリント基板: 板厚 1.6mm。  
2. コネクタの端子番号は上図による。  
3. コプラナリティは0.1mm以下である。  
4. 筐体にグラウンド接続する場合の筐体推奨位置 (基板上面から筐体内面までの距離): 9.5±0.2mm  
5. 図に示す範囲 (斜線部) はパターン禁止領域である。  
6. GND端子とシェルの破断面にはめっきは付かない。



PANEL CUT OUT DIMENSION (REF.)  
筐体間口寸法 (参考)



APPLICABLE P.C.B. DIMENSION (REF.)  
適合基板寸法 (参考)



METAL MASK THICKNESS: 0.15mm  
メタルマスク厚: 0.15mm

METAL MASK DIMENSION (REF.)  
メタルマスク寸法 (参考)

特別管理品目  
SPECIAL CONTROL ITEM  
MX (AUTO)

5	SHELL	1	COPPER ALLOY	TIN PLATING	-
4	GND TERMINAL	1	COPPER ALLOY	TIN PLATING	-
3	HOUSING B	1	LCP-GF35	-	COLOR: GRAY
2	HOUSING A	1	PPS-GF40	-	COLOR: GRAY
1	TERMINAL	2	COPPER ALLOY	SELECTIVE GOLD PLATING SELECTIVE TIN PLATING	-
符号 NO.	名 称 DESCRIPTION	個 数 QTY.	材 料 MATERIAL	仕 上 FINISH	備 考 REMARKS

仕様書 (SPECIFICATION)	第1版 (ORIGINAL DATE) 17/OCT/2014	尺度 (SCALE) 2:1	シリーズ (SERIES) MX48A	日本航空電子工業株式会社
一般公差 (GENERAL TOLERANCE)	製図 DR.	名称 (TITLE) MX48A02HQ6 キタイプ: B (灰色)	JAE JAPAN AVIATION ELECTRONICS INDUSTRY, LTD.	
寸法 (DIMENSION): ±0.3 × ±0.3 ×× ±0.3 ××× ±	担当 CHK. H. YOSHIDA 査閲 APPD. H. NISHIMORI 承認 APPD. M. SHINMYO	質量 (MASS)	図面番号 (DRAWING NO.) SJ114315	版数 (VER.) 1
角度 (ANGLES): ×° ± ×°' ±	単位 (UNIT): mm			