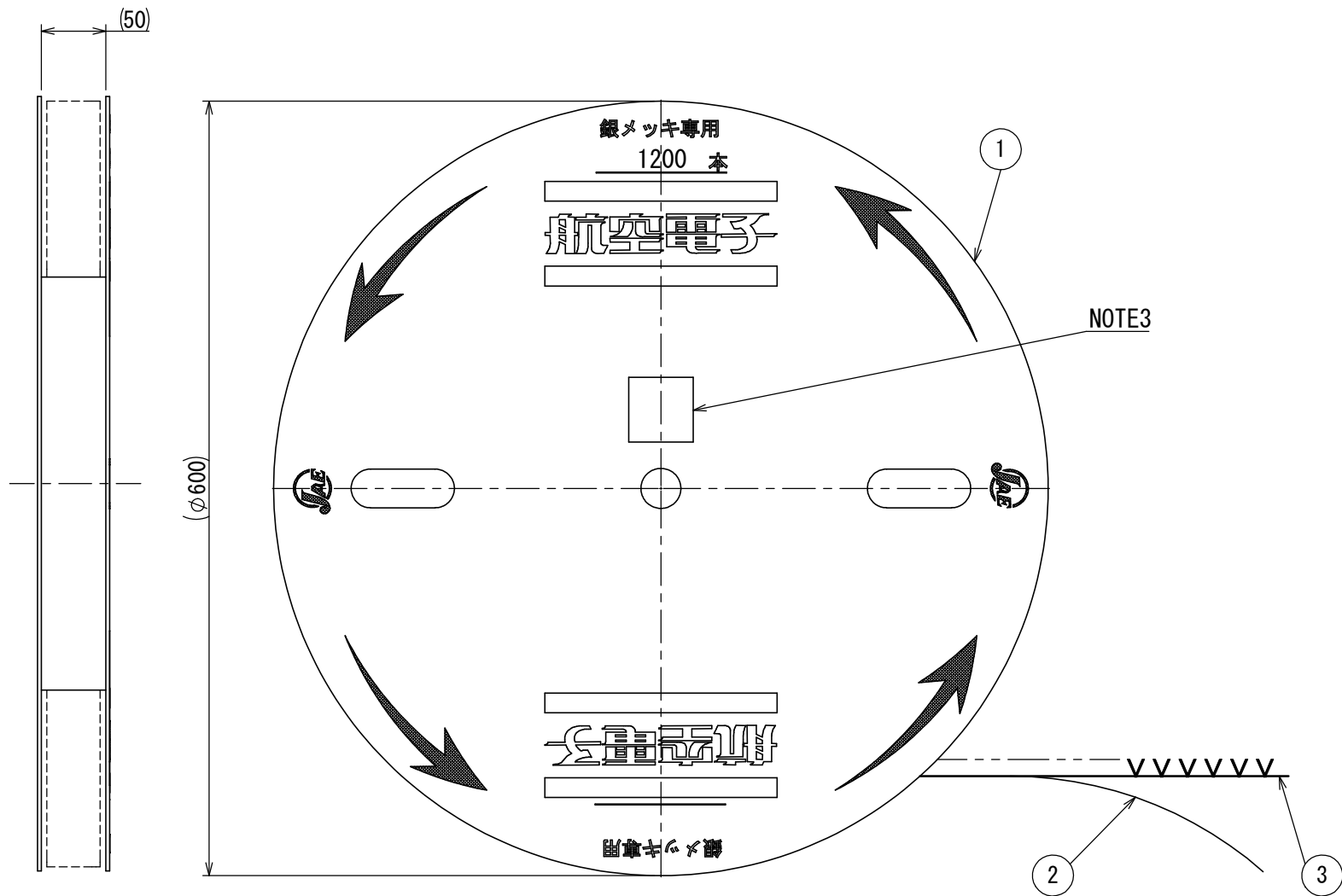
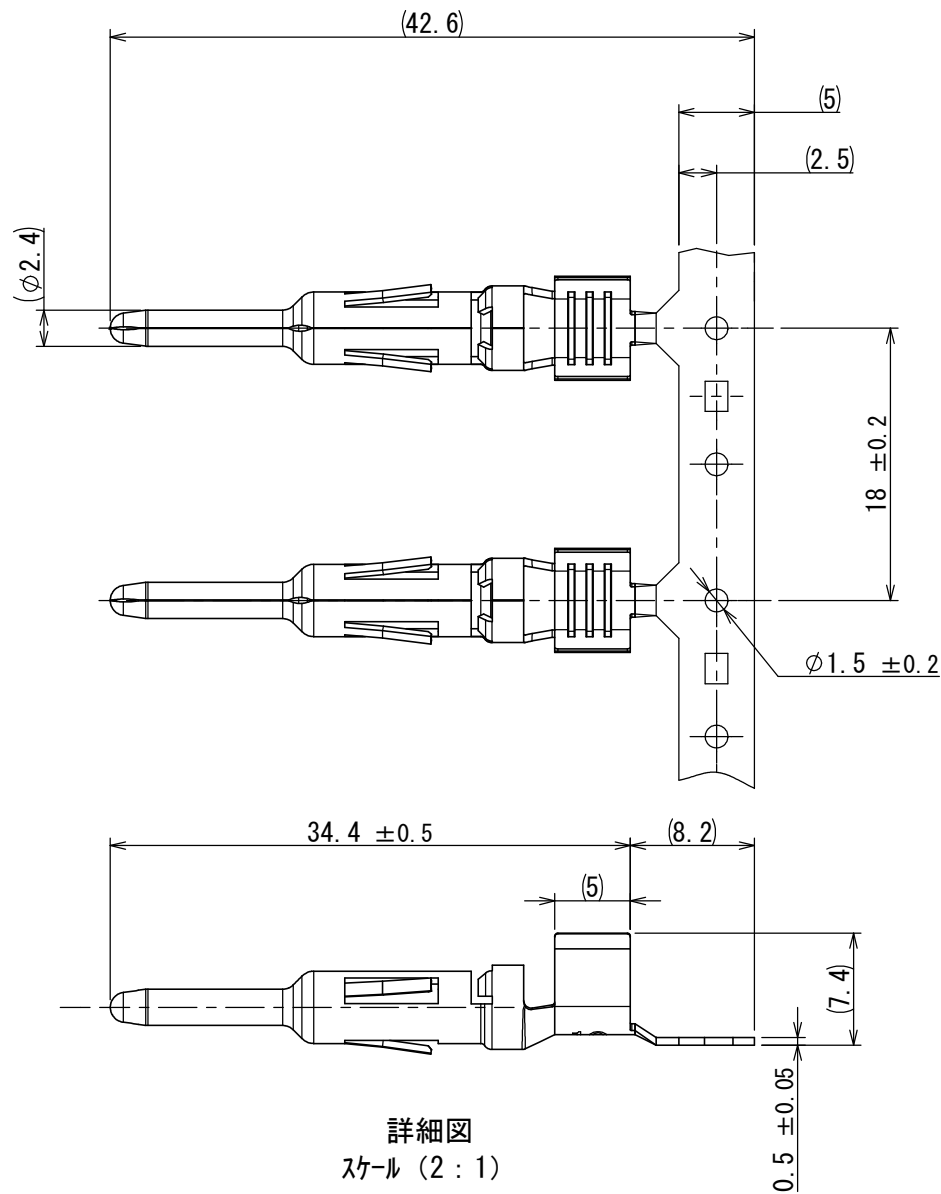


DCF-G-212H(12.08)

18121831
(ON DRAWING)台番図

版数 VER.	年月日 DATE	CN NO.	変更内容 DESCRIPTION	製図 DR.	担当 CHK.	査閲 APPD.	承認 APPD.
------------	-------------	--------	---------------------	-----------	------------	-------------	-------------



NOTE1. CONTACTS ARE SUPPLIED WITH 1200 CONTACTS PER REEL.

NOTE2. APPLICABLE WIRE DIAMETER : AWG#10、INSULATION DIAMETER : φ4.0～φ6.8

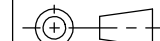
NOTE3. MARK TRADE NAME AND NO. OF CONTACTS.

5注 1. 本品は1200本のリール状のものです。

注 2. 適用電線仕様 : AWG#10、被覆外径 : φ4.0～φ6.8

注 3. 図示の位置に、ラベルを貼り、品名、数量等を表示します。

3	CONTACT	1200	COPPER ALLOY	SILVER PLATING	
2	PAPER TAPE	1	PAPER		
1	REEL	1	PAPER		
符号 NO.	名称 DESCRIPTION	個数 QTY.	材料 MATERIAL	仕上 FINISH	図番 DWG. NO.

仕様書 (SPECIFICATION)		第1版 (ORIGINAL DATE)		尺度 (SCALE)	シリーズ (SERIES)	日本航空電子工業株式会社 JAE JAPAN AVIATION ELECTRONICS INDUSTRY, LTD. 図面番号 (DRAWING NO.) SJ121831	版数 (VER.) 1
JACS-50134 JABL-50134		2020/4/3		1:5	KN01/KN06		
一般公差 (GENERAL TOLERANCE)		製図 DR.	—	名称 (TITLE)			
寸法 (DIMENSION)		担当 CHK.	H. KANNO	KN01P12HFH1			
角度 (ANGLES)		査閲 APPD.	—	質量 (MASS)			
単位 (UNIT) : mm		承認 APPD.	H. EBIHARA	—			
. ±0.8		×° ±					
. × ±0.4		×°×' ±					
. ×× ±0.1							
. ××× ±							