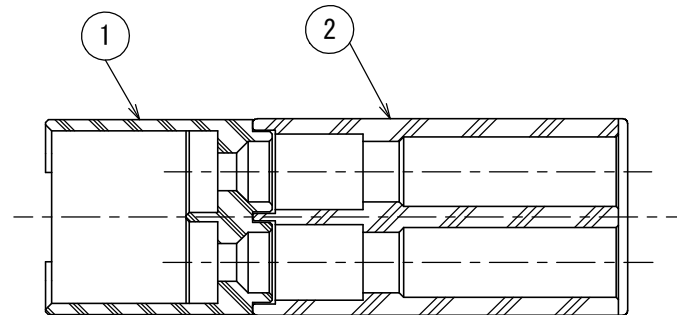
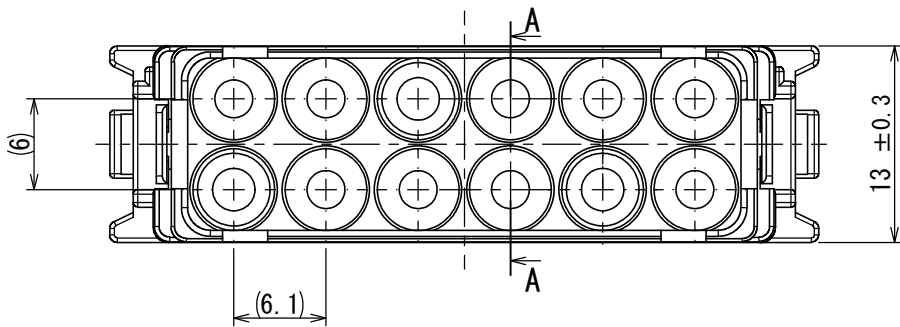
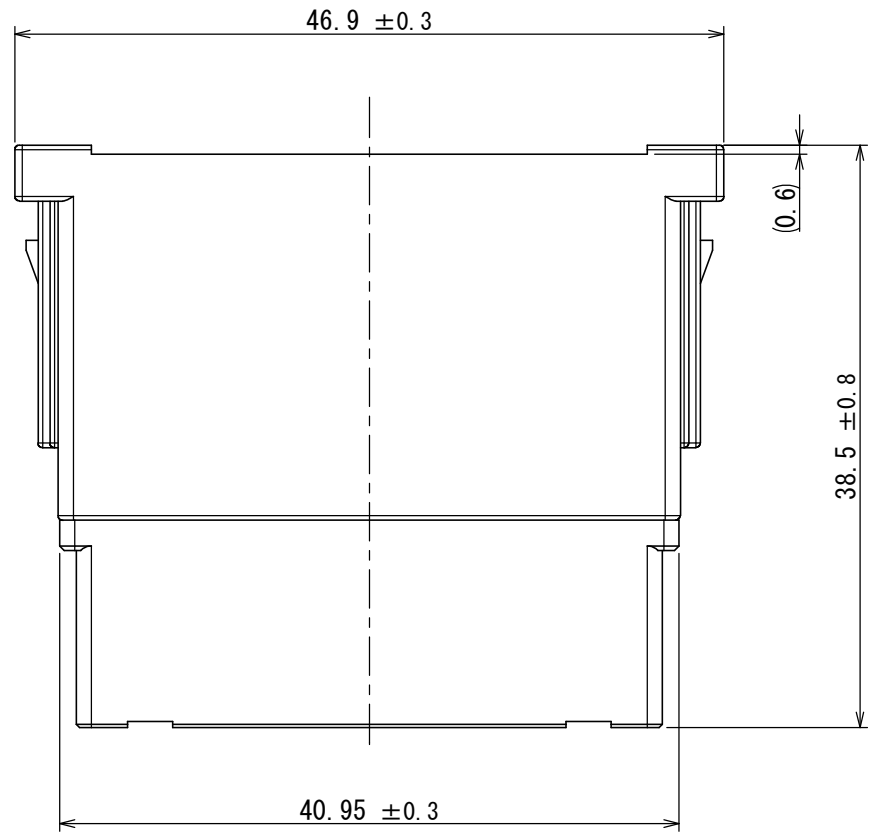
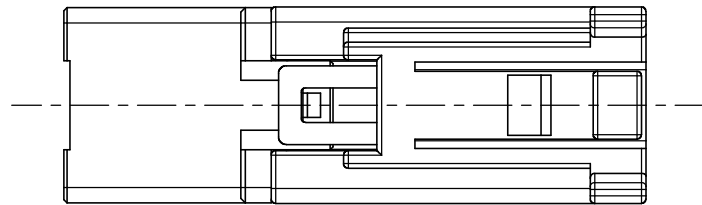


SJ121827
(図面番号)(DRAWING NO.)

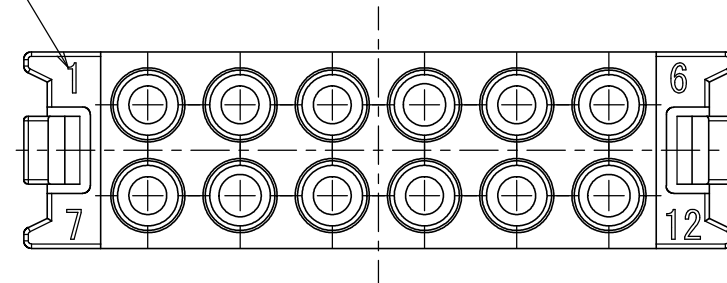
版数 VER.	年月日 DATE	CN NO.	変更内容 DESCRIPTION	製図 DR.	担当 CHK.	査閲 APPD.	承認 APPD.
------------	-------------	--------	---------------------	-----------	------------	-------------	-------------



A-A
(2 : 1)



NOTE1



DESIGNATION
命名法

KN01	L	12	P	G	-	B
SERIES シリーズ名	SIZE サイズ L:L SIZE L:Lサイズ	NUMBER OF POLES 芯数	TYPE OF CONTACT コンタクトタイプ P:CRIMP TYPE PIN P:圧着ピン	MODIFICATION CODE モディファイ番号 B:TYPE B B:タイプB	CONTACT SIZE コンタクトサイズ G:#12	

NOTE1. CONTACT NUMBER APPEARS IN THE AREA SHOWN.
注1. 図示の位置に端子番号を表示(レーザー印字)する。

2	REAR INSULATOR	1	SYNTHETIC RESIN	—	COLOR:BLACK
1	FRONT INSULATOR	1	SYNTHETIC RESIN	—	COLOR:BLACK
符号 NO.	名 称 DESCRIPTION	個 数 QTY.	材 料 MATERIAL	仕 上 FINISH	備 考 REMARKS

仕様書 (SPECIFICATION) JACS-50134 JAHL-50134		第1版 (ORIGINAL DATE) 03/APR/2020		尺度 (SCALE) 2:1	シリーズ (SERIES) KN01	日本航空電子工業株式会社	JAE JAPAN AVIATION ELECTRONICS INDUSTRY, LTD.	図面番号 (DRAWING NO.) SJ121827	版数 (VER.) 1
一般公差 (GENERAL TOLERANCE) 寸法 (DIMENSION)		担当 CHK. H. KANNO		名称 (TITLE) KN01L12PG-B		図面番号 (DRAWING NO.) SJ121827			
角度 (ANGLES)		査閲 APPD. —		質量 (MASS) —					
単位 (UNIT) : mm		承認 APPD. H. EBIHARA		質量 (MASS) —					