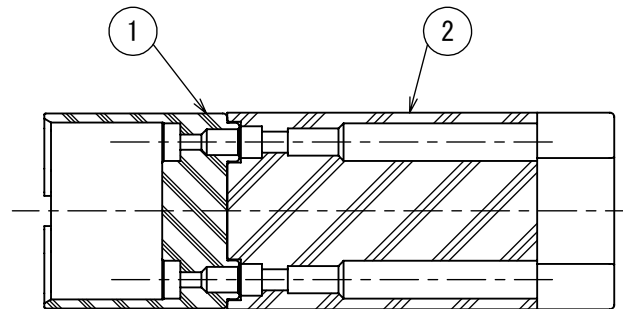
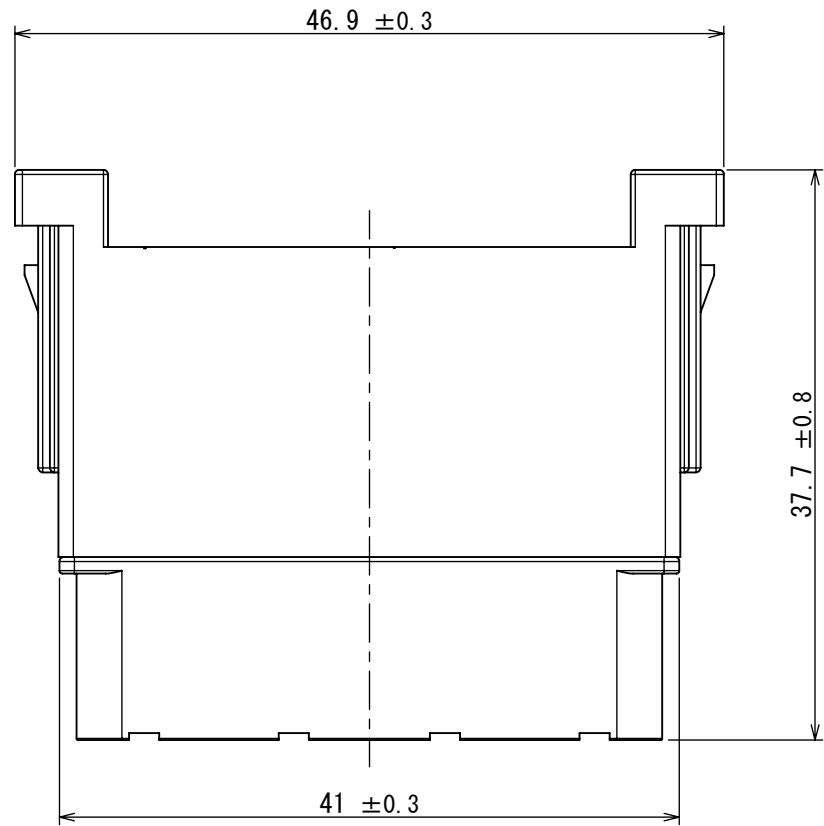
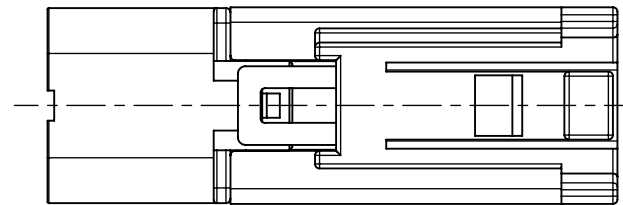
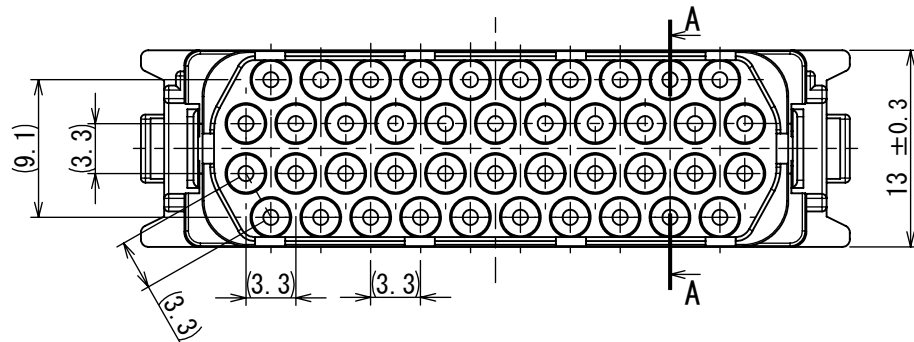


678121829  
SJ121829  
(図面番) (DRAWING NO.)

版数 VER.	年月日 DATE	CN NO.	変更内容 DESCRIPTION	製図 DR.	担当 CHK.	査閲 APPD.	承認 APPD.
2	2021/06/15	040348	誤記訂正	—	菅野(秀)	—	蛸原(寛)



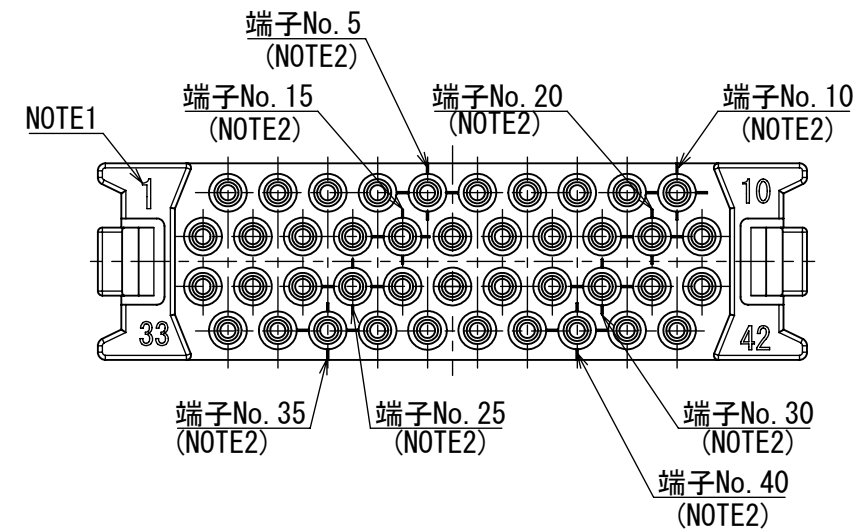
A-A  
(2 : 1)



DESIGNATION

命名法

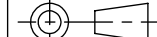
KN01L42PM  
SERIES シリーズ名  
SIZE サイズ  
L:L SIZE  
L:Lサイズ  
NUMBER OF POLES 芯数  
TYPE OF CONTACT  
CONTACTタイプ  
P:CRIMP TYPE PIN  
P:圧着ピン  
CONTACT SIZE  
CONTACTサイズ  
M:#22  
△2



NOTE1. CONTACT NUMBER APPEARS IN THE AREA SHOWN.  
NOTE2. A RECONGNIZABLE MARKING IS APPLIED TO EACH OF THE FIVE HALLS.

注1. 図示の位置に端子番号を表示する。  
注2. 端子ホール5番地毎に認識可能なマーキングを施す。

2	REAR INSULATOR	1	SYNTHETIC RESIN	—	COLOR:BLACK
1	FRONT INSULATOR	1	SYNTHETIC RESIN	—	COLOR:BLACK
符号 NO.	名称 DESCRIPTION	個数 QTY.	材料 MATERIAL	仕上 FINISH	備考 REMARKS

仕様書 (SPECIFICATION)		第1版 (ORIGINAL DATE) 2020/04/03		尺度 (SCALE) 2:1		シリーズ (SERIES) KN01		日本航空電子工業株式会社		SIZE A3
JACS-50134 JABL-50134		製図 DR.		—		名称 (TITLE) KN01L42PM		JAE JAPAN AVIATION ELECTRONICS INDUSTRY, LTD.		
一般公差 (GENERAL TOLERANCE)		担当 CHK.		H. KANNO		図面番号 (DRAWING NO.) SJ121829		版数 (VER.) 2		
寸法 (DIMENSION)		査閲 APPD.		—						
角度 (ANGLES)		承認 APPD.		H. EBIHARA						
単位 (UNIT) : mm				質量 (MASS) —						
. ± 0.8		×° ±								
. × ± 0.4		×°×' ±								
. ×× ± 0.1										
. ××× ±										