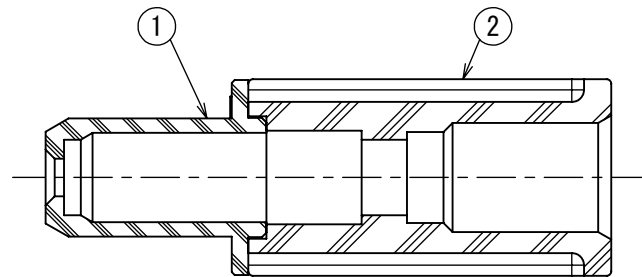
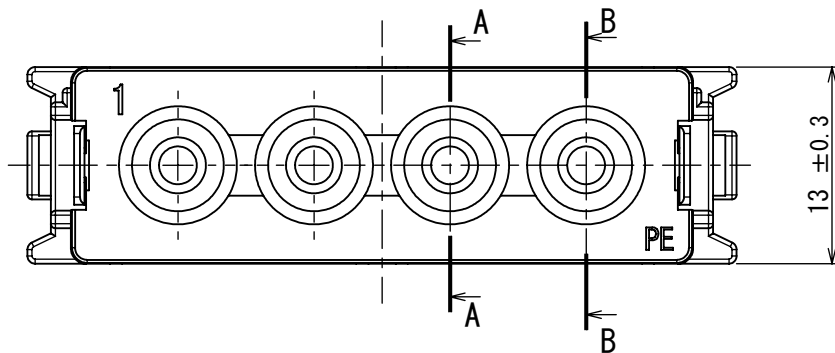
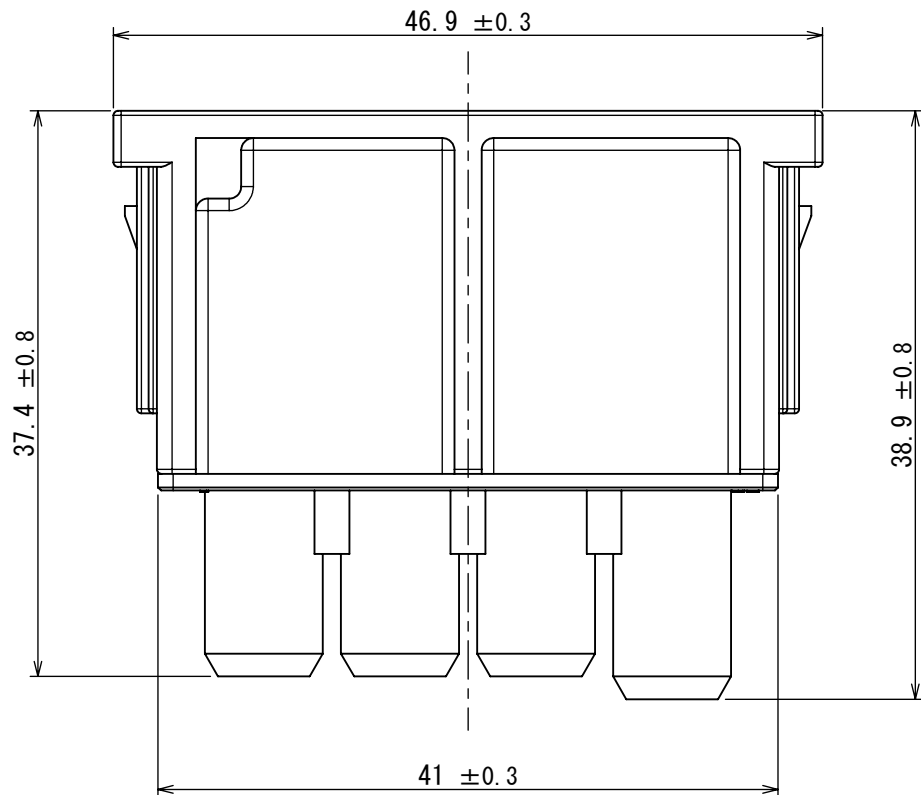
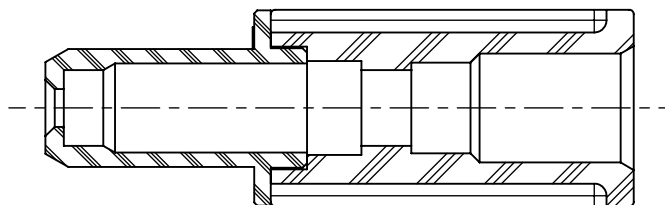


SJ121826  
(図面番号) (DRAWING NO.)

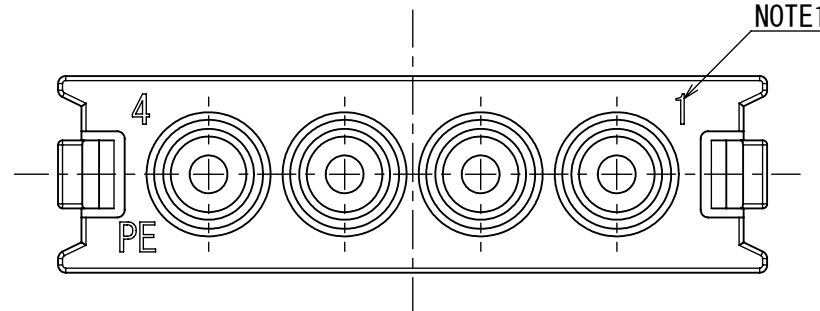
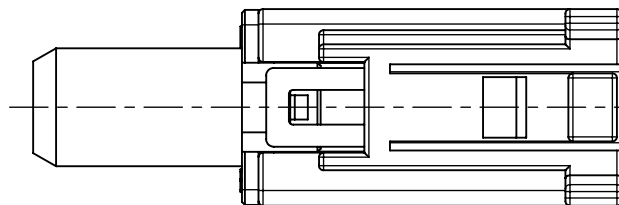
版数 VER.	年月日 DATE	CN NO.	変更内容 DESCRIPTION	製図 DR.	担当 CHK.	査閲 APPD.	承認 APPD.
2	2021/06/15	040348	誤記訂正	—	菅野(秀)	—	蛸原(寛)



A-A  
(2 : 1)



B-B  
(2 : 1)



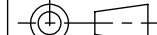
DESIGNATION  
命名法

KN01	L	04	S	F
SERIES シリーズ名	SIZE サイズ L:L SIZE L:Lサイズ	NUMBER OF POLES 芯数	TYPE OF CONTACT コンタクトタイプ S:CRIMP TYPE SOCKET S:圧着ソケット	CONTACT SIZE コンタクトサイズ F:#8

NOTE1. CONTACT NUMBER APPEARS IN THE AREA SHOWN.

注1. 図示の位置に端子番号を表示(レーザー印字)する。

2	REAR INSULATOR	1	SYNTHETIC RESIN	—	COLOR: GRAY
1	FRONT INSULATOR	1	SYNTHETIC RESIN	—	COLOR: GRAY
符号 NO.	名称 DESCRIPTION	個数 QTY.	材料 MATERIAL	仕上 FINISH	備考 REMARKS

仕様書 (SPECIFICATION)		第1版 (ORIGINAL DATE)		尺度 (SCALE)		シリーズ (SERIES)		日本航空電子工業株式会社	JAE JAPAN AVIATION ELECTRONICS INDUSTRY, LTD.	図面番号 (DRAWING NO.)	版数 (VER.)	
JACS-50134		2020/04/02		2:1		KN01/KN06						SIZE A3
JAHL-50134		製図 DR.	—	名称 (TITLE)								
一般公差 (GENERAL TOLERANCE)		担当 CHK.	H. KANNO	KN01L04SF								
寸法 (DIMENSION)		角度 (ANGLES)	査閲 APPD.	—								
±0.8		×° ±	承認 APPD.	H. EBIHARA								
× ±0.4		×°×' ±										
×× ±0.1												
××× ±		単位 (UNIT) : mm										
				質量 (MASS)				SJ121826				2