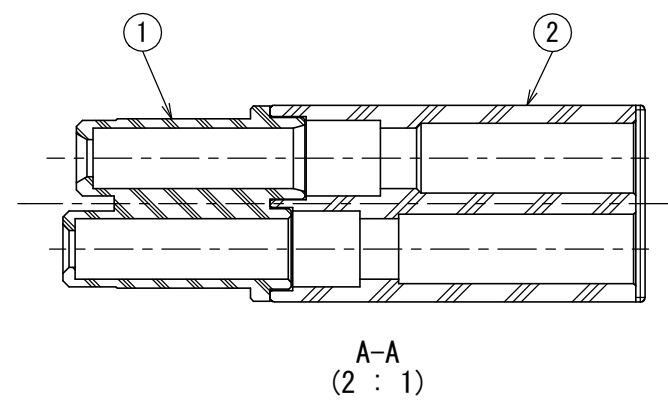
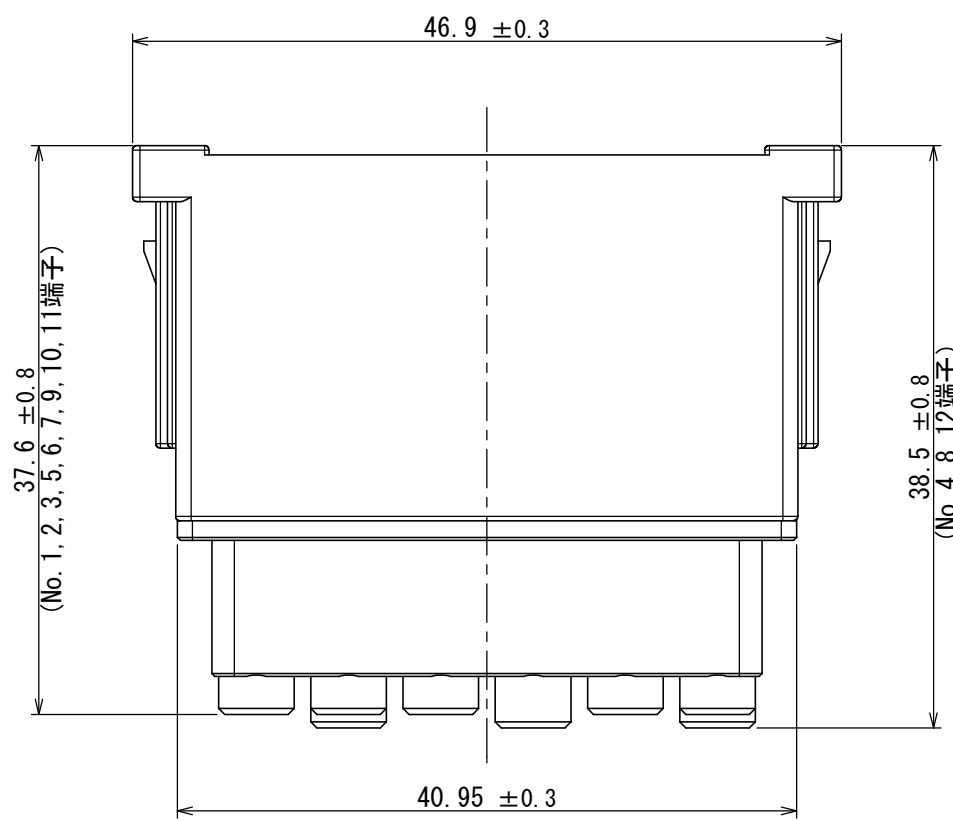


878121828	版数 VER.	年月日 DATE	CN NO.	変更内容 DESCRIPTION	製図 DR.	担当 CHK.	査閲 APPD.	承認 APPD.
-----------	------------	-------------	--------	---------------------	-----------	------------	-------------	-------------

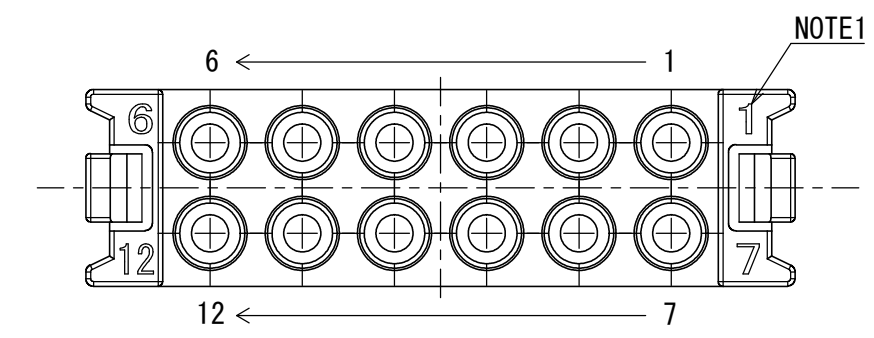
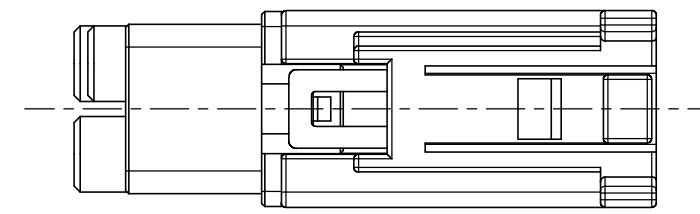
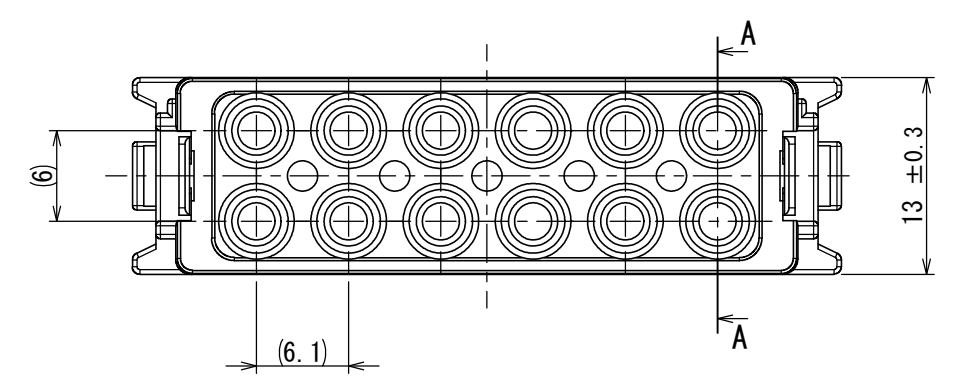
(図面番号) (DRAWING NO.)



DESIGNATION
命名法



KN01 L 12 S G - B

SERIES シリーズ名	SIZE サイズ L:L SIZE L:Lサイズ	NUMBER OF POLES 芯数	TYPE OF CONTACT コンタクトタイプ S:CRIMP TYPE SOCKET S:圧着ソケット	MODIFICATION CODE モディファイ番号 B:TYPE B B:タイプB	CONTACT SIZE コンタクトサイズ G:#12
-----------------	--------------------------------	-----------------------	--	---	-----------------------------------

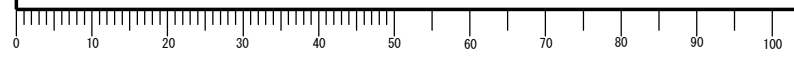


NOTE1. CONTACT NUMBER APPEARS IN THE AREA SHOWN.
注1. 図示の位置に端子番号を表示(レーザー印字)する。

2	REAR INSULATOR	1	SYNTHETIC RESIN	—	COLOR: GRAY
1	FRONT INSULATOR	1	SYNTHETIC RESIN	—	COLOR: GRAY
符号 NO.	名 称 DESCRIPTION	個 数 QTY.	材 料 MATERIAL	仕 上 FINISH	備 考 REMARKS

仕様書 (SPECIFICATION) JACS-50134 JABL-50134		第1版 (ORIGINAL DATE) 02/APR/2020		尺度 (SCALE) 2:1		シリーズ (SERIES) KN01		日本航空電子工業株式会社		図面番号 (DRAWING NO.) SJ121828	版数 (VER.) 1
一般公差 (GENERAL TOLERANCE)		製図 DR.	—	名称 (TITLE) KN01L12SG-B		 JAPAN AVIATION ELECTRONICS INDUSTRY, LTD.					
寸法 (DIMENSION)		担当 CHK.	H. KANNO								
角度 (ANGLES)		査閲 APPD.	—								
単位 (UNIT) : mm		承認 APPD.	H. EBIHARA								
. ± 0.8 × ± 0.4 ×× ± 0.1 ××× ±		×° ± ×°×' ±		質量 (MASS) —							

DCF-C-212H(12.08)



WISDOM承認 2020/04/06