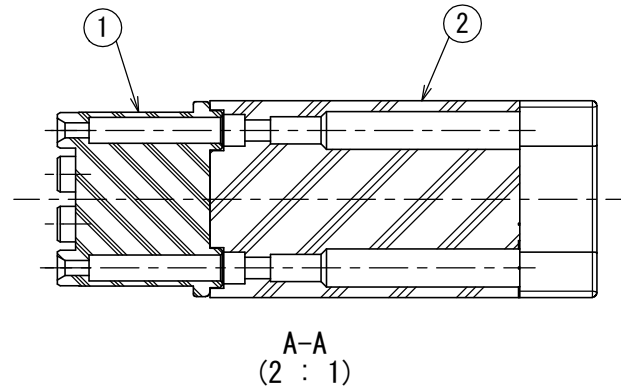
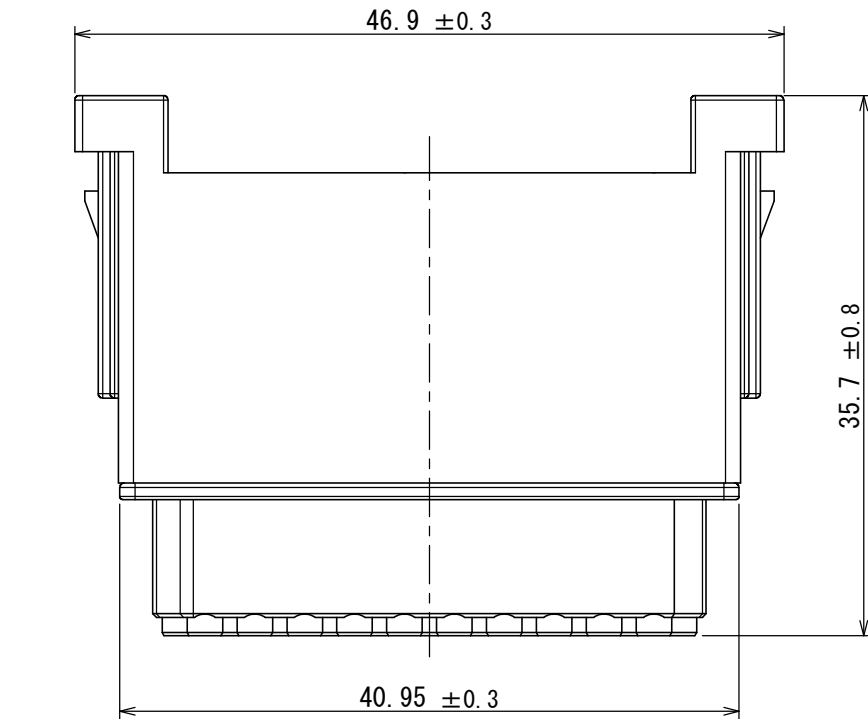


08121830
SJ121830
(ON 9N1W4R)台異図図

版数 VER.	年月日 DATE	CN NO.	変更内容 DESCRIPTION	製図 DR.	担当 CHK.	査閲 APPD.	承認 APPD.
------------	-------------	--------	---------------------	-----------	------------	-------------	-------------



DESIGNATION
命名法

KN01L42SM

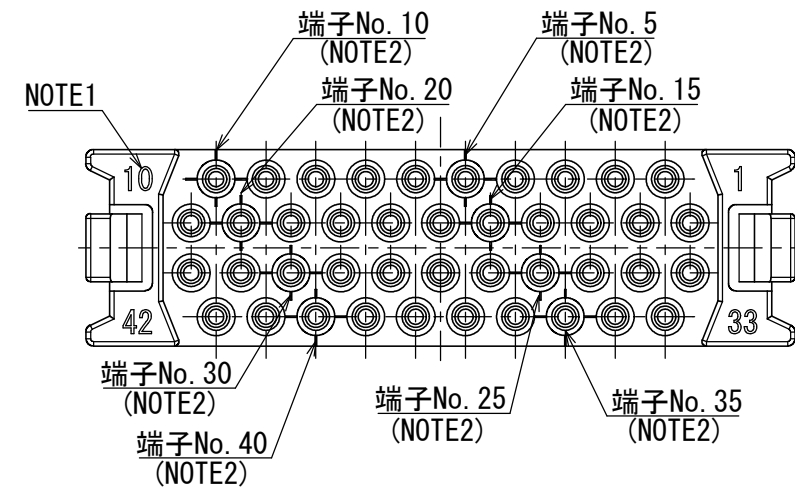
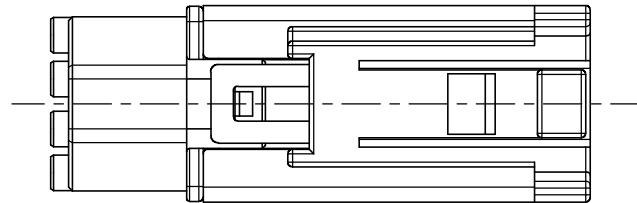
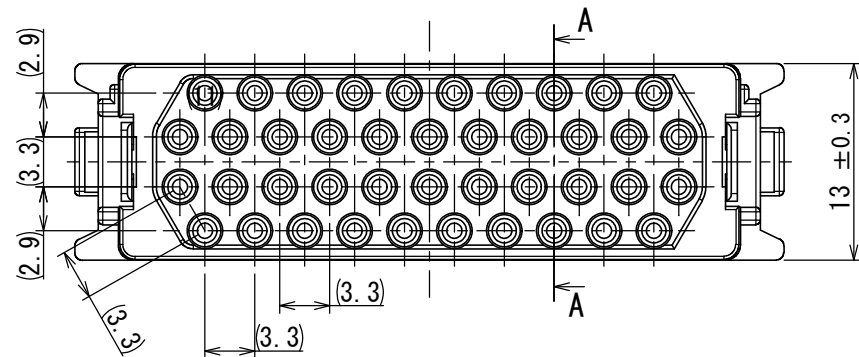
SERIES
シリーズ名

SIZE サイズ
L:L SIZE
L:Lサイズ

NUMBER OF POLES
芯数

2CONTACT SIZE
コンタクトサイズ
M:#22


TYPE OF CONTACT
コンタクトタイプ
S:CRIMP TYPE SOCKET
S:圧着ソケット



NOTE1. CONTACT NUMBER APPEARS IN THE AREA SHOWN.
NOTE2. A RECONGNIZABLE MARKING IS APPLIED TO EACH OF THE FIVE HALLS.

注1. 図示の位置に端子番号を表示する。
注2. 端子ホール5番地毎に認識可能なマーキングを施す。

2	REAR INSULATOR	1	SYNTHETIC RESIN	—	COLOR: BLACK
1	FRONT INSULATOR	1	SYNTHETIC RESIN	—	COLOR: BLACK
符号 NO.	名 称 DESCRIPTION	個 数 QTY.	材 料 MATERIAL	仕 上 FINISH	備 考 REMARKS

仕様書 (SPECIFICATION) JACS-50134 JABL-50134		第1版 (ORIGINAL DATE) 03/APR/2020		尺度 (SCALE) 2:1		シリーズ (SERIES) KN01		日本航空電子工業株式会社		図面番号 (DRAWING NO.) SJ121830	版数 (VER.) 1
一般公差 (GENERAL TOLERANCE) 寸法 (DIMENSION)		担当 CHK. H. KANNO		名称 (TITLE) KN01L42SM		 JAPAN AVIATION ELECTRONICS INDUSTRY, LTD.		SIZE A3			
角度 (ANGLES) ±0.8 × ±0.4 ×× ±0.1 ××× ±		査閲 APPD. —		承認 APPD. H. EBIHARA							
単位 (UNIT) : mm				質量 (MASS) —		