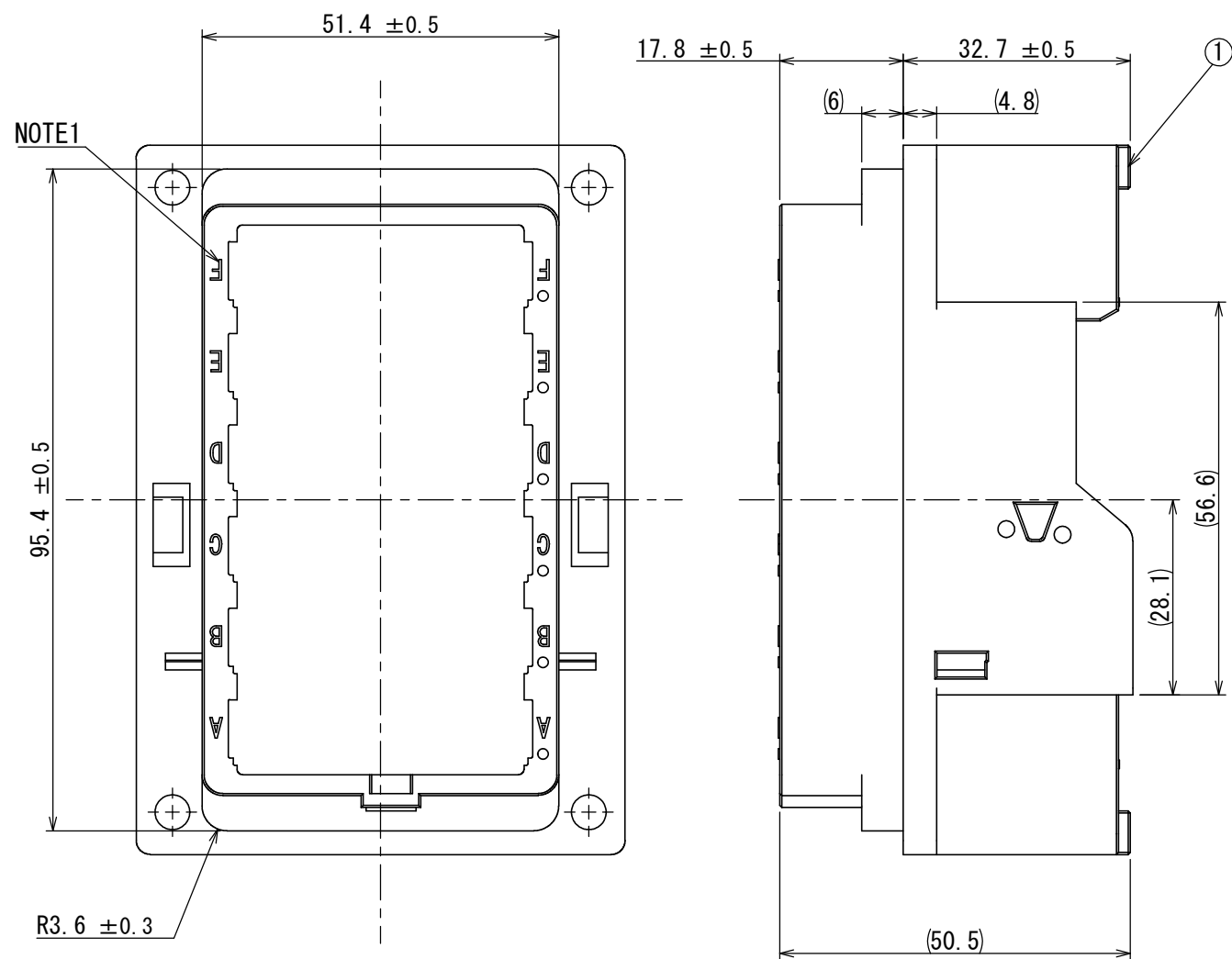


SJ121823
(ON DRAWING NO.)

版数 VER.	年月日 DATE	CN NO.	変更内容 DESCRIPTION	製図 DR.	担当 CHK.	査閲 APPD.	承認 APPD.
------------	-------------	--------	---------------------	-----------	------------	-------------	-------------

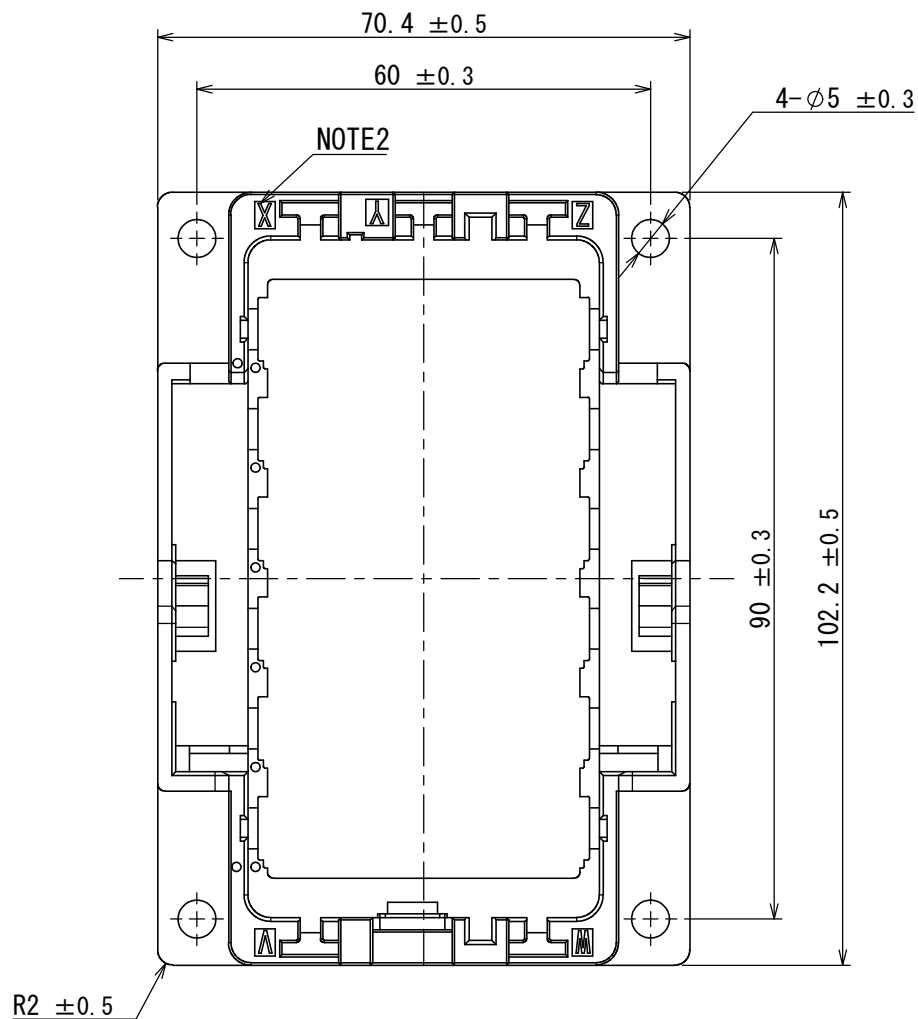
DESIGNATION
命名法

KN06	A	L	-	SHL	-	A
SERIES シリーズ名						MODIFICATION CODE モディファイ番号
TYPE タイプ						A: NORMAL TYPE
A: PANEL MOUNT TYPE						A: 標準タイプ
A: パネルマウントタイプ						
SIZE サイズ						SHL: SHELL
L: L SIZE						SHL: シェル
L: Lサイズ						

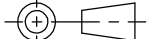


NOTE1. INSULATOR BLOCK NUMBER APPEARS IN THE AREA SHOWN. (A~F)
2. KEY BLOCK NUMBER APPEARS IN THE AREA SHOWN. (V~Z)

注1. 図示の位置にインシュレータの番地を表示する。(A~F)
注2. 図示の位置にキーの番地を表示する。(V~Z)



1	SHELL	1	SYNTETIC RESIN	-	COLOR : BLACK
符号 NO.	名 称 DESCRIPTION	個 数 QTY.	材 料 MATERIAL	仕 上 FINISH	備 考 REMARKS

仕様書 (SPECIFICATION) JACS-50134 JAHL-50134		第1版 (ORIGINAL DATE) 03/APR/2020		尺度 (SCALE) 1:1	シリーズ (SERIES) KN06	日本航空電子工業株式会社 JAE JAPAN AVIATION ELECTRONICS INDUSTRY, LTD.	図面番号 (DRAWING NO.) SJ121823	版数 (VER.) 1
一般公差 (GENERAL TOLERANCE) 寸法 (DIMENSION) ±0.8 × ±0.4 ×× ±0.1 ××× ±		担当 CHK. H. KANNO 査閲 APPD. — 承認 APPD. H. EBIHARA		名称 (TITLE) KN06AL-SHL-A				
角度 (ANGLES) ×° ± ×°×' ± 単位 (UNIT) : mm		質量 (MASS) —						

S/W