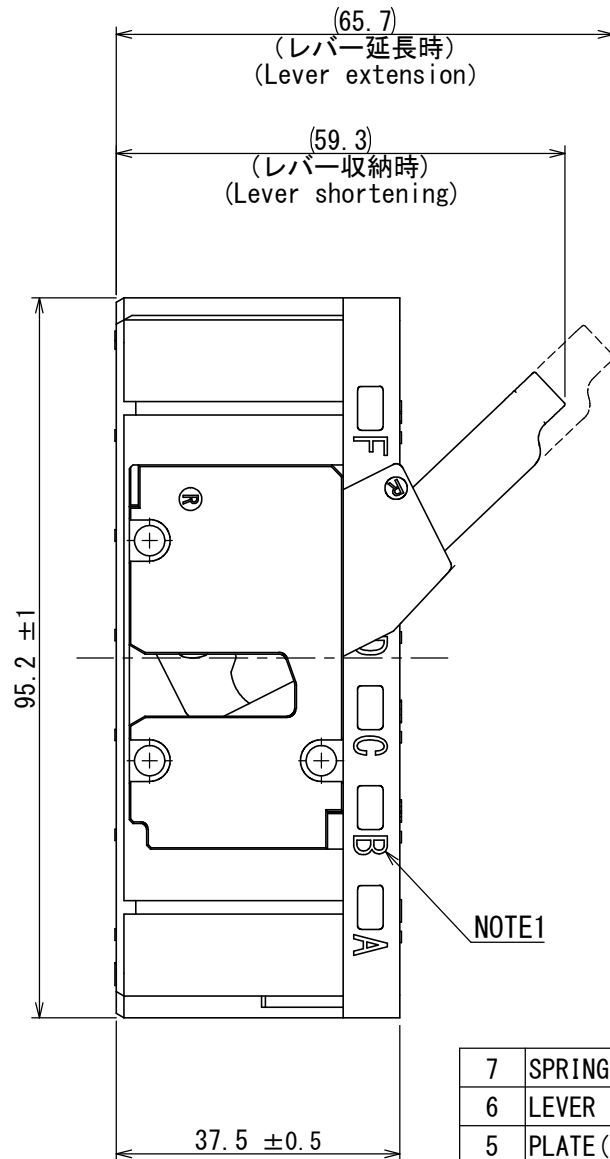
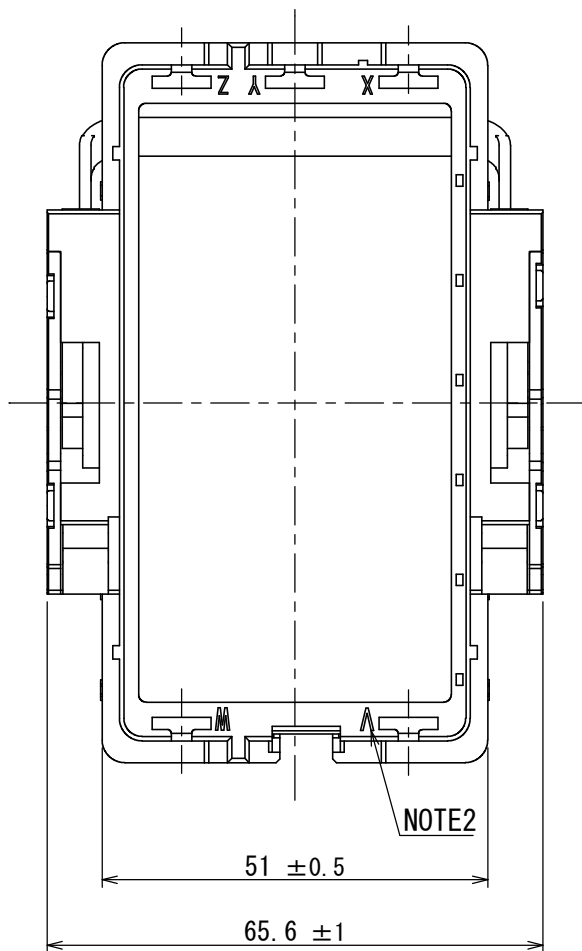
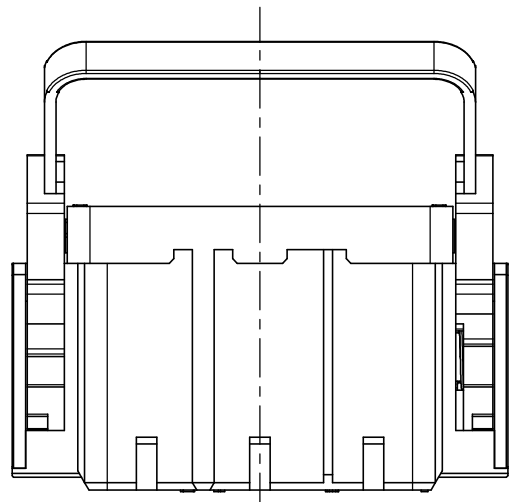


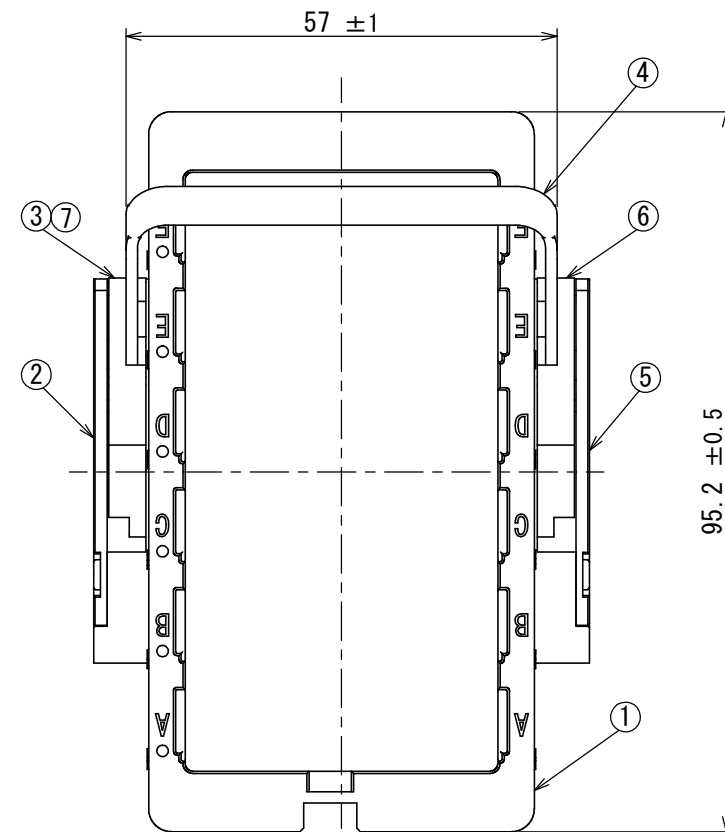
SJ121824  
図面番号 (DRAWING NO.)

版数 VER.	年月日 DATE	CN NO.	変更内容 DESCRIPTION	製図 DR.	担当 CHK.	査閲 APPD.	承認 APPD.
------------	-------------	--------	---------------------	-----------	------------	-------------	-------------




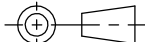
DESIGNATION  
命名法

KN06 L - PLUG - A  
SERIES シリーズ名  
SIZE サイズ  
L: L SIZE  
L: L サイズ  
MODIFICATION CODE  
モディファイ番号  
A: NORMAL TYPE  
A: 標準タイプ  
PLUG: PLUG  
PLUG: プラグ



7	SPRING	1	STAINLESS STEEL	-	
6	LEVER HOLDER (L)	1	SYNTETIC RESIN	-	COLOR: BLACK
5	PLATE (L)	1	SYNTETIC RESIN	-	COLOR: BLACK
4	LEVER	1	STAINLESS STEEL	-	
3	LEVER HOLDER (R)	1	SYNTETIC RESIN	-	COLOR: BLACK
2	PLATE (R)	1	SYNTETIC RESIN	-	COLOR: BLACK
1	BARREL	1	SYNTETIC RESIN	-	COLOR: BLACK
符号 NO.	名 称 DESCRIPTION	個 数 QTY.	材 料 MATERIAL	仕 上 FINISH	備 考 REMARKS

NOTE1. INSULATOR BLOCK NUMBER APPEARS IN THE AREA SHOWN. (A~F)  
2. KEY BLOCK NUMBER APPEARS IN THE AREA SHOWN. (V~Z)  
注1. 図示の位置にインシュレータの番地を表示する。(A~F)  
注2. 図示の位置にキーの番地を表示する。(V~Z)

仕様書 (SPECIFICATION)		第1版 (ORIGINAL DATE)		尺度 (SCALE)		シリーズ (SERIES)		日本航空電子工業株式会社		<div></div> <div>JAPAN AVIATION ELECTRONICS INDUSTRY, LTD.</div>	図面番号 (DRAWING NO. )	版数 (VER. )
JACS-50134 JABL-50134		03/APR/2020		1:1		KN06						
一般公差 (GENERAL TOLERANCE)		製図 DR.		名称 (TITLE)		KN06L-PLUG-A						
		—										
		担当 CHK.						H. KANNO				
		査閲 APPD.						—				
寸法 (DIMENSION)		角度 (ANGLES)		承認 APPD.		H. EBIHARA						
±0.8		×° ±										
× ±0.4		×°×' ±										
×× ±0.1												
××× ±		単位 (UNIT) : mm										
						質量 (MASS)				SJ121824		1
						—						