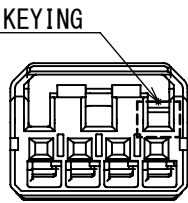
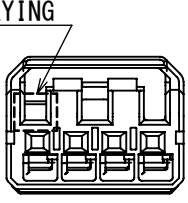
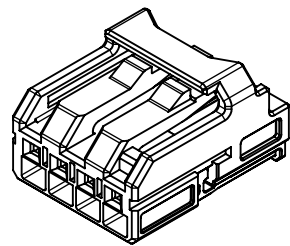


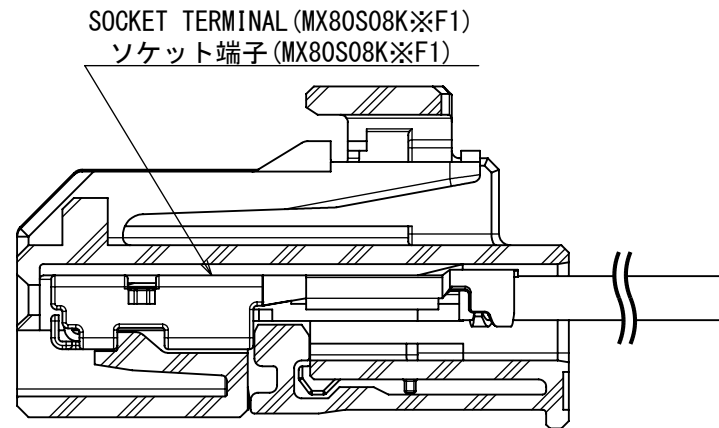
SJ123031
(ON DRAWING) 台異異図

版数 VER.	年月日 DATE	CN NO.	変更内容 DESCRIPTION	製図 DR.	担当 CHK.	査閲 APPD.	承認 APPD.
2	28/OCT/2021	041839	ADD APPLICABLE WIRE INFO ON NOTE	—	Y. MORISHITA	Y. OBATA	H. OBIKANE
3	08/AUG/2023	052197	WIRE SIZE RANGE EXPANSION	—	Y. OBATA	—	H. OBIKANE

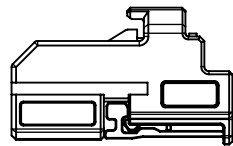
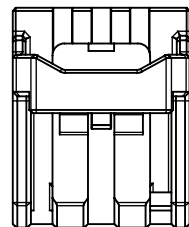
	THIS PRODUCT	SIMILAR PRODUCTS (OTHER POLARIZATION KEY MODEL)	
FRONT VIEW (POLARIZATION KEY)			(TBD)
NOTE	COLOR: BLUE	COLOR: GREEN	COLOR: (TBD)



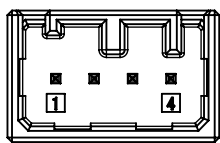
【REF.】 PERSPECTIVE VIEW
【参考】 製品斜視図



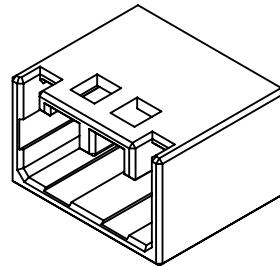
【REF.】 SECTION VIEW FOR HARNESS ASSY
【参考】 ハーネス状態断面図



【REF.】 HINGE RETAINER: CLOSE
【参考】 ヒンジリテーナ: クローズ

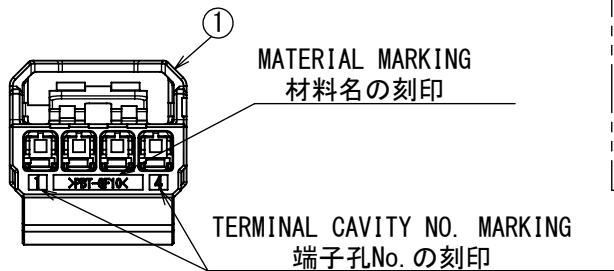
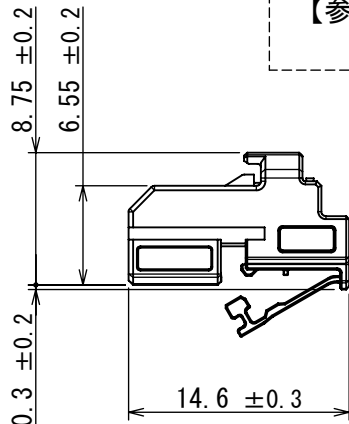
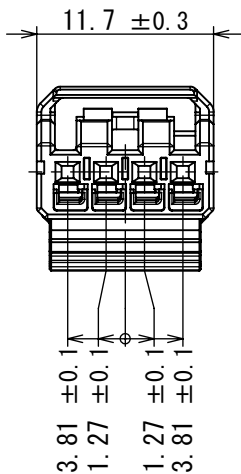
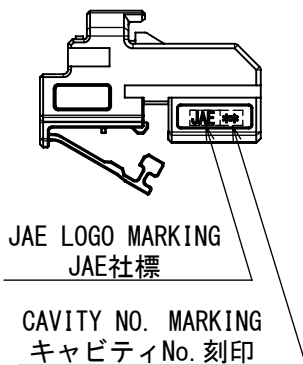


FRONT VIEW
正面視



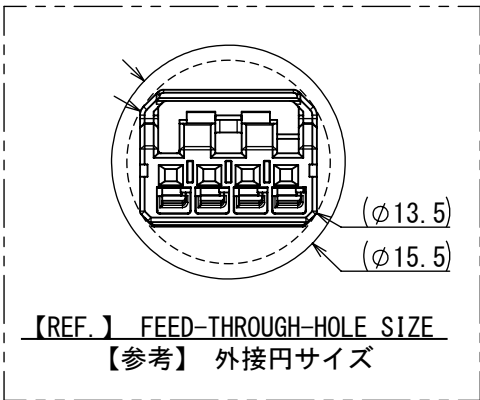
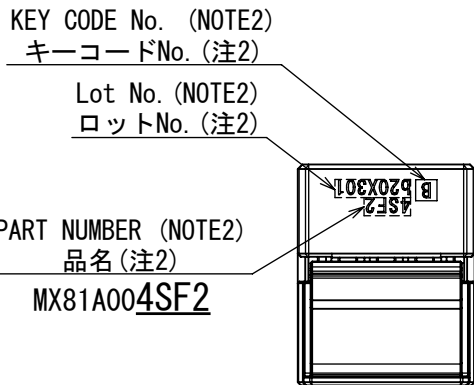
PERSPECTIVE VIEW
製品斜視図

FIG.1 COUNTER-PART: SJ123035
図1. かん合相手: SJ123035



NOTE1. THIS DRAWING IS SOCKET CONNECTOR FOR A COUNTER-PART OF "SJ123035 INTERFACE MODEL (KEY CODE:A)".
NOTE2. MARKED BY LASER MARKER.
NOTE3. THE APPLICABLE WIRE IS CORE SIZE 0.13 - 1.0sq.

注1. 本図面はSJ123035(極性キーA)とかん合するソケットコネクタである。
注2. レーザマーカにより刻印される。
注3. 本製品はコアサイズ: 0.13~1.0sq の電線を適用できる。



【REF.】 FEED-THROUGH-HOLE SIZE
【参考】 外接円サイズ

1	SOCKET CONNECTOR	1	10%GF PBT	—	POLARIZATION KEY: B
符号 NO.	名 称 DESCRIPTION	個 数 QTY.	材 料 MATERIAL	仕 上 FINISH	備 考 REMARKS
仕様書 (SPECIFICATION)	第1版 (ORIGINAL DATE)	02/DEC/2020	尺度 (SCALE)	シリーズ (SERIES)	MX81A
JACS-11333 JABL-11333	製図 DR.	—	名称 (TITLE)	MX81A004SF2	日本航空電子工業株式会社
一般公差 (GENERAL TOLERANCE)	担当 CHK.	Y. OBATA	質量 (MASS)	0.7 g	JAE
寸法 (DIMENSION)	査閲 APPD.	—	シートの (SHEET NO.)	1 OF 1	JAPAN AVIATION ELECTRONICS INDUSTRY, LTD.
× ±0.8	承認 APPD.	A. KUWAHARA	図面番号 (DRAWING NO.)	SJ123031	版数 (VER.)
× ±0.4					3
× ±0.1					
× ±0.05					
単位 (UNIT): mm					