

版数 VER.	年月日 DATE	CN NO.	変更内容 DESCRIPTION	製図 DR.	担当 CHK.	査閲 APPD.	承認 APPD.
------------	-------------	--------	---------------------	-----------	------------	-------------	-------------

DESIGNATION
命名法

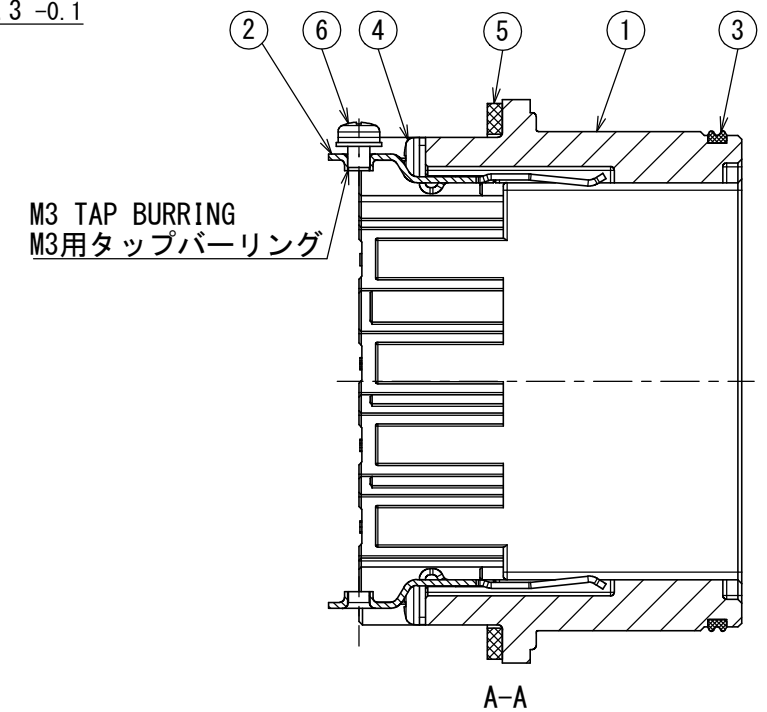
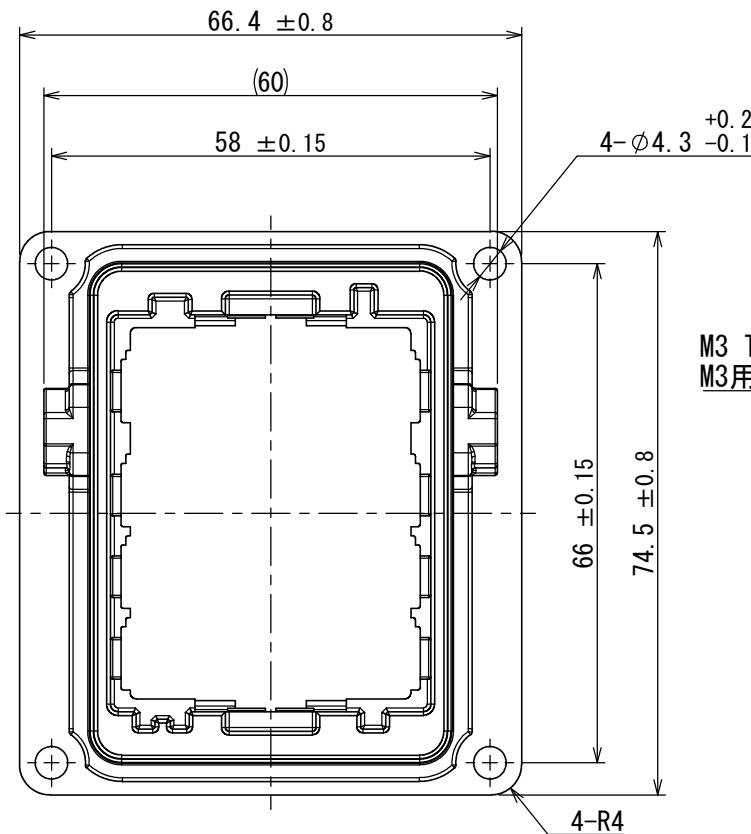
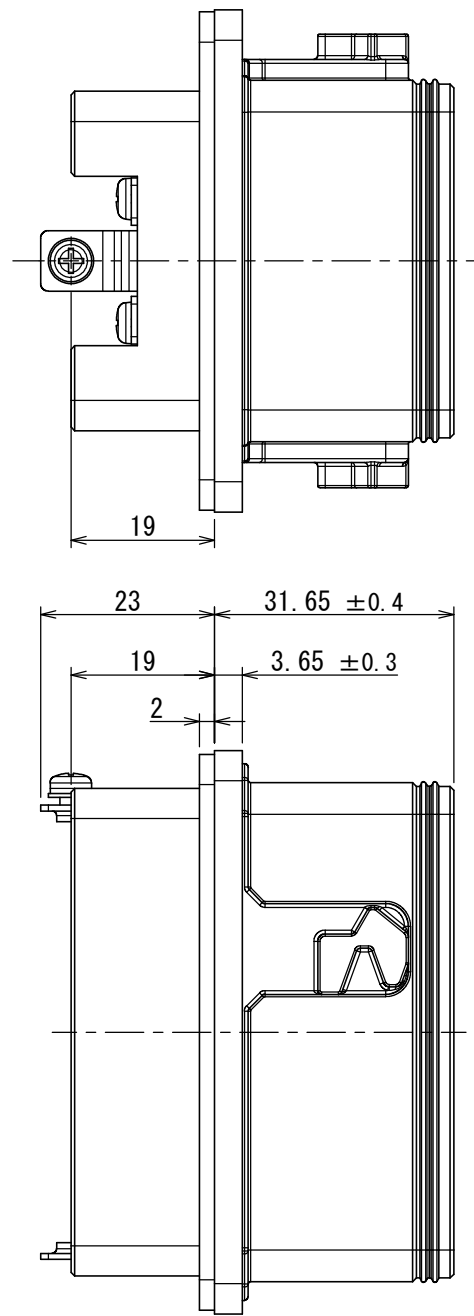
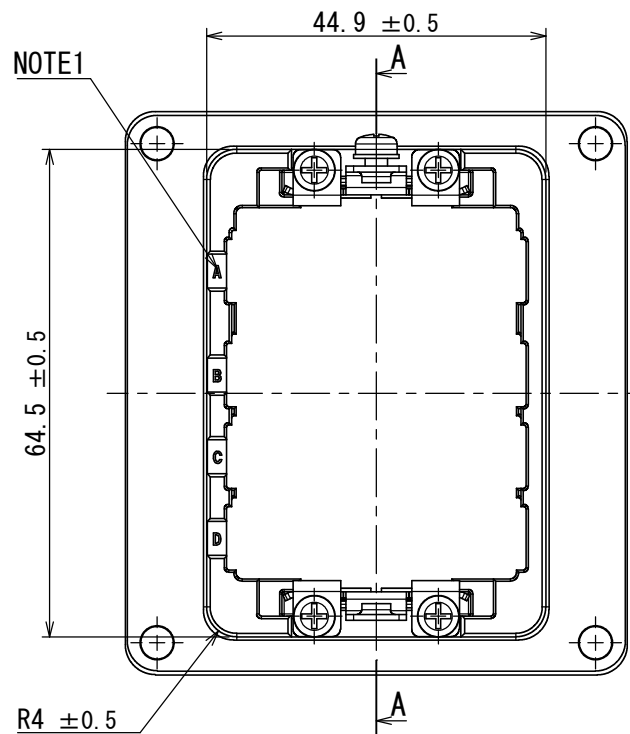
KN01AM-SHL-B

SERIES シリーズ名
TYPE タイプ
A: PANEL MOUNT TYPE
A: パネルマウントタイプ

SIZE サイズ
M: M SIZE
M: Mサイズ

BMATING KEY TYPE
嵌合キータイプ
B: TYPE B
B: タイプ

SHL: SHELL
SHL: シェル




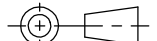
M3 TAP BURRING
M3用タップバーリング

A-A

6	SCREW (M3)	1	STAINLESS STEEL	—	
5	GASKET	1	SYNTHETIC RUBBER	—	
4	SCREW	4	STAINLESS STEEL	—	
3	SEAL RING	1	SYNTHETIC RUBBER	—	
2	SHIELD PLATE	2	COPPER ALLOY	TIN PLATING	
1	SHELL	1	ALUMINUM ALLOY	—	
符号 NO.	名 称 DESCRIPTION	個 数 QTY.	材 料 MATERIAL	仕 上 FINISH	備 考 REMARKS

NOTE1. BLOCK NUMBER APPEARS IN THE AREA SHOWN.
2. THE SCREW⑥ IS IN THE TEMPORARY ASSEMBLY STATE.

注1. 図示の位置に番地を表示する。
2. ねじ⑥は仮組み状態である。

仕様書 (SPECIFICATION) JACS-50116		第1版 (ORIGINAL DATE) 07/AUG/2019		尺度 (SCALE) 1:1	シリーズ (SERIES) KN01	日本航空電子工業株式会社  JAPAN AVIATION ELECTRONICS INDUSTRY, LTD.	図面番号 (DRAWING NO.) SJ122026	版数 (VER.) 1
一般公差 (GENERAL TOLERANCE) 寸法 (DIMENSION)		製図 DR.	—	名称 (TITLE) KN01AM-SHL-B				
±0.8 × ±0.4 ×× ±0.1 ××× ±		担当 CHK.	H. KANNO	質量 (MASS) —				
角度 (ANGLES) ×° ± ×°×' ±		査閲 APPD.	—					
承認 APPD.		H. EBIHARA						
単位 (UNIT) : mm								

S/W