

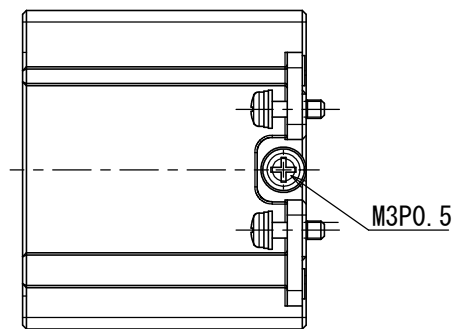
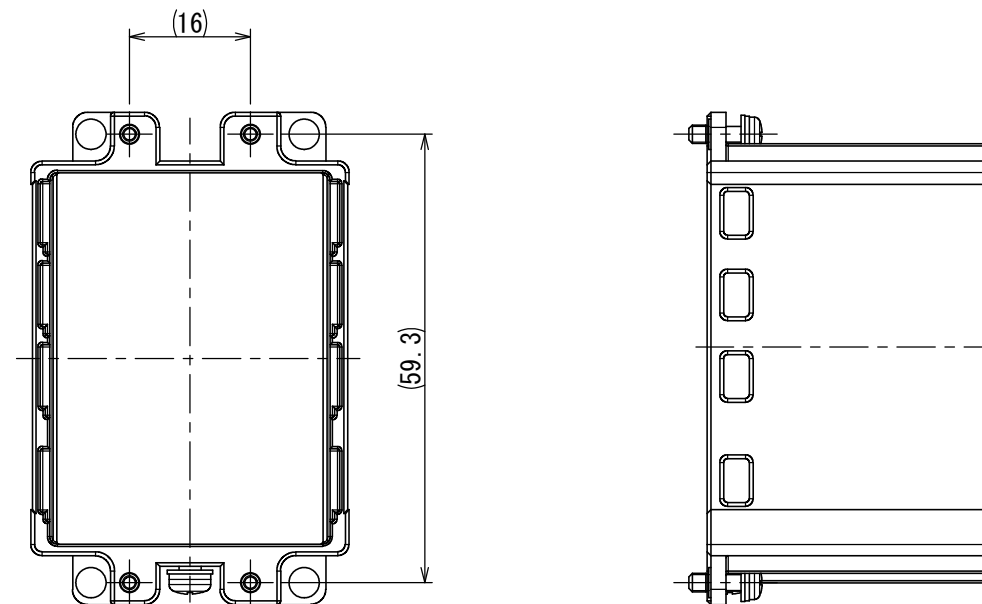
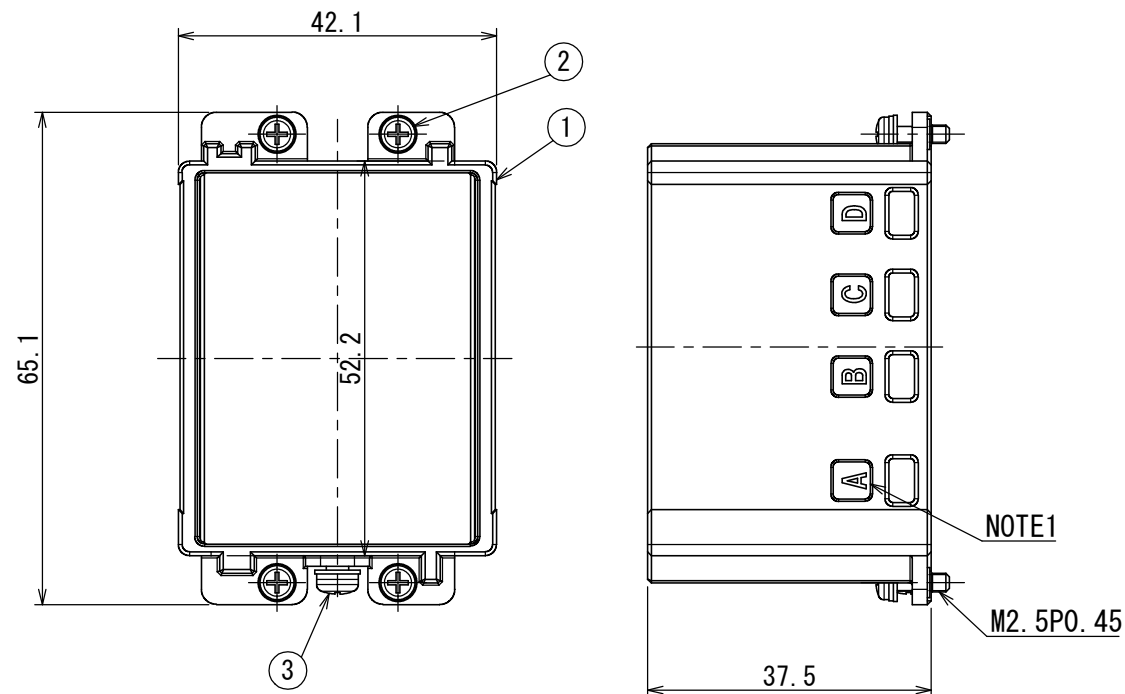
DCF-G-212H(12.08)

図面番号 (DRAWING NO.) SJ122027

版数 VER.	年月日 DATE	CN NO.	変更内容 DESCRIPTION	製図 DR.	担当 CHK.	査閲 APPD.	承認 APPD.
------------	-------------	--------	---------------------	-----------	------------	-------------	-------------

DESIGNATION  
命名法


KN01	M	-	BBL	-	B
SERIES シリーズ名	SIZE サイズ M:M SIZE M:Mサイズ		BBL:BARREL BBL:バレル		MATING KEY TYPE 嵌合キータイプ B:TYPE B B:タイプB



NOTE1. BLOCK NUMBER APPEARS IN THE AREA SHOWN.  
2. THE SCREW③ IS IN THE TEMPORARY ASSEMBLY STATE.

注1. 図示の位置に番地を表示する。  
2. ねじ③は仮組み状態である。

3	SCREW (M3)	1	STAINLESS STEEL	—	
2	SCREW	4	STAINLESS STEEL	—	
1	BARREL	1	ALUMINUM ALLOY	NICKEL PLATING	
符号 NO.	名称 DESCRIPTION	個数 QTY.	材料 MATERIAL	仕上 FINISH	備考 REMARKS

仕様書 (SPECIFICATION) JACS-50116		第1版 (ORIGINAL DATE) 07/AUG/2019		尺度 (SCALE) 1:1	シリーズ (SERIES) KN01	日本航空電子工業株式会社  JAPAN AVIATION ELECTRONICS INDUSTRY, LTD.	図面番号 (DRAWING NO.) SJ122027	版数 (VER.) 1	
一般公差 (GENERAL TOLERANCE) 寸法 (DIMENSION)		製図 DR.	—	名称 (TITLE) KN01M-BBL-B					
角度 (ANGLES)		担当 CHK.	H. KANNO	質量 (MASS) —					
±0.8 × ±0.4 ×× ±0.1 ××× ±		×° ± ×°×' ±	査閲 APPD.	—	—		—		
単位 (UNIT) : mm		承認 APPD.	H. EBIHARA	—		—		—	

S/W

JAE Connector DIV. Proprietary. Copyright(C) 2019, Japan Aviation Electronics Industry, LTD.

WISDOM承認 2019/08/08