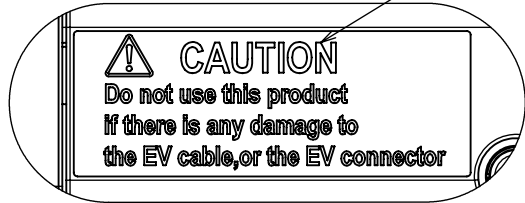


839571CS
(ON DRAWING)台異図

版数 VER.	年月日 DATE	CN NO.	変更内容 DESCRIPTION	製図 DR.	担当 CHK.	査閲 APPD.	承認 APPD.
2	21/JUL/2023	051922	JACS番号とJAH L番号の追加	T. ISHIKAWA	T. HASHIGUCHI	K. KUGOU	T. OYAKE

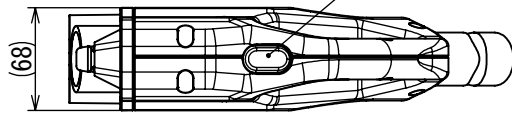
NOTE1. RAW CABLE TERMINAL
NOTE2. MARKING AT THIS PLACE

注1. ケーブル端末未加工。
注2. 図示の位置にマーキングを行う。



詳細図 B

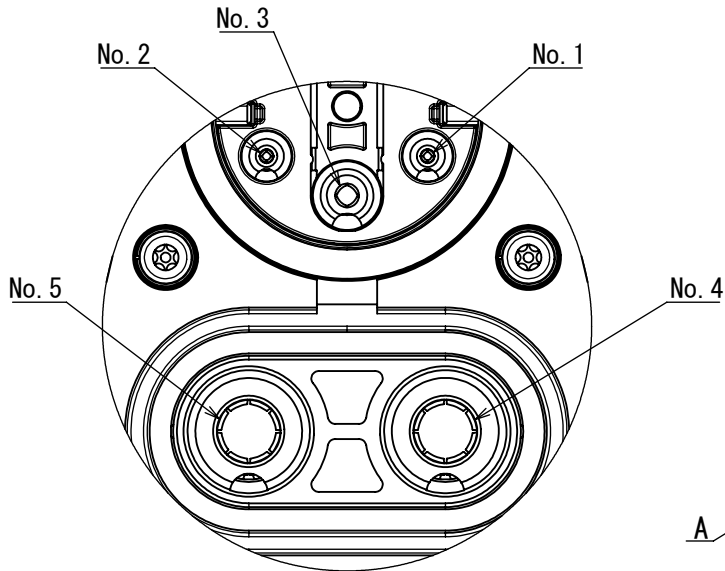
RELEASE BUTTON
リリースボタン



NOTE2 注2



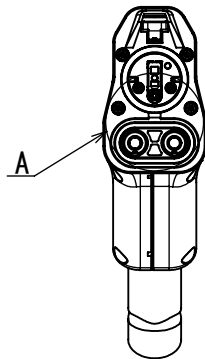
詳細図 D



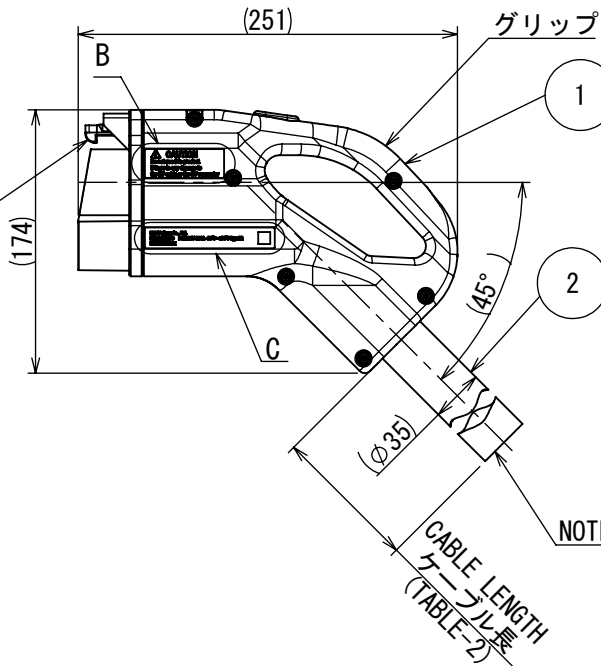
詳細図 A

TABLE-2 (表-2)
CABLE LENGTH ケーブル長


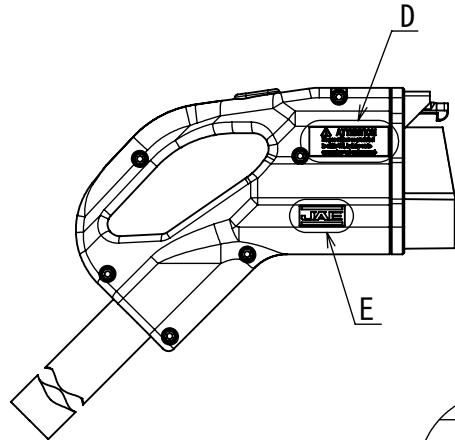
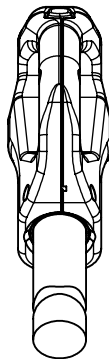
PARTS NUMBER 品名	CABLE LENGTH ケーブル長 [mm]
KW11GY05PDL0300HG	3000 +180/0
KW11GY05PDL0350HG	3500 +210/0
KW11GY05PDL0400HG	4000 +240/0
KW11GY05PDL0450HG	4500 +270/0
KW11GY05PDL0500HG	5000 +300/0
KW11GY05PDL0550HG	5500 +330/0
KW11GY05PDL0600HG	6000 +360/0
KW11GY05PDL0650HG	6500 +390/0
KW11GY05PDL0700HG	7000 +420/0
KW11GY05PDL0750HG	7500 +450/0
KW11GY05PDL0800HG	8000 +480/0
KW11GY05PDL0850HG	8500 +510/0
KW11GY05PDL0900HG	9000 +540/0



LATCH
ラッチ

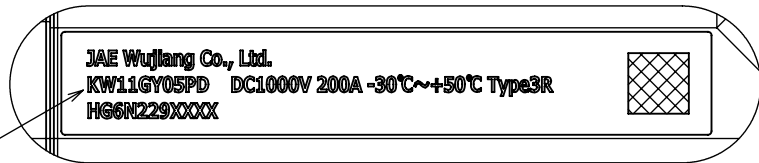


NOTE1 注1



詳細図 E

NOTE2 注2



詳細図 C

TABLE-1
WIRING TABLE 配線表

No.	SIZE	WIRE COLOR	NOTE
1	AWG18	WHITE	CP
2	AWG18	BLUE	CS
3	AWG6	GREEN/YELLOW	PE
4	AWG1	BLACK	DC (-)
5	AWG1	RED	DC (+)
—	AWG18	BROWN	Pt1000 FOR DC(-)
—	AWG18	GREEN	Pt1000 FOR DC(-)
—	AWG18	PINK	Pt1000 FOR DC(+)
—	AWG18	ORANGE	Pt1000 FOR DC(+)

DESUGNATION 命名法

KW11GY05PDLXXXXHG

MODIFICATION
モディフィケーション

CABLE LENGTH
ケーブル長 L[cm]

MODEL No. モデル名

2	CABLE	1	—	—	TABLE-1
1	CONNECTOR	1	—	—	—
符号 NO.	名称 DESCRIPTION	個数 QTY.	材料 MATERIAL	仕上 FINISH	図番 DWG NO.

仕様書 (SPECIFICATION) 2 JACS-40243-01 JAH L-40243		第1版 (ORIGINAL DATE) 22/JUN/2023		尺度 (SCALE) 1:5		シリーズ (SERIES) KW11		日本航空電子工業株式会社	
一般公差 (GENERAL TOLERANCE) 寸法 (DIMENSION) ±0.8 × ±0.4 ×× ±0.1 ××× ±		角度 (ANGLES) ×° ± ×°×' ± 単位 (UNIT) : mm		製図 DR. T. ISHIKAWA		担当 CHK. T. HASHIGUCHI		査閲 APPD. K. KUGOU	
				承認 APPD. T. OYAKE		シートの番号 (SHEET NO.) 1 OF 1		質量 (MASS) —	
				名称 (TITLE) KW11GY05PDLXXXXHG		図面番号 (DRAWING NO.) SJ125638		版数 (VER.) 2	