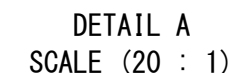

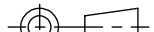


| NUMBER OF CONTACT | A   | B   | C    | D   |
|-------------------|-----|-----|------|-----|
| 6                 | 0.6 | 1.3 | 2.47 | 0.5 |
| 8                 | 0.9 | 1.6 | 2.77 | 0.8 |
| 10                | 1.2 | 1.9 | 3.07 | 1.0 |
| 22                | 3.0 | 3.7 | 4.87 | 2.0 |



注1. リペアーが必要な場合、この寸法は $2.5 \pm 0.05$ を推奨する。  
 注2. 導体露出禁止エリア。  
 注3. 導体露出可エリア。ただし、レジスト付与を推奨する。

|  |  |  |  |   |  |   |  |                                    |  |
|--|--|--|--|---|--|---|--|------------------------------------|--|
| 仕様書 (SPECIFICATION)<br>JACS-11408  |  | 第1版 (ORIGINAL DATE)<br>26/MAY/2023                         |  | 尺度 (SCALE)<br>10:1                                  |  | シリーズ (SERIES)<br>WP55DK   |  | 日本航空電子工業株式会社                       |  |
| 一般公差 (GENERAL TOLERANCE)   |  | 製図 DR.<br>—  |  | 名称 (TITLE)<br>WP55DK-P***VA1<br>(PLUG CONNECTOR)    |  |  JAPAN AVIATION<br>ELECTRONICS<br>INDUSTRY, LTD. |  | 図面番号 (DRAWING NO.)<br><br>SJ126492 |  |
| 寸法 (DIMENSION)   |  | 担当 CHK.<br>T. HANEISHI                                     |  |   |  |   |  |                                    |  |
| $\pm$<br>$\times \pm$<br>$\times \times \pm$<br>$\times \times \times \pm$ |  | 角度 (ANGLES)<br>$^{\circ}$ $\pm$<br>$^{\circ} \times ' \pm$ |  | 査閲 APPD.<br>T. OMODACHI<br>承認 APPD.<br>T. NISHIMURA |  |   |  |                                    |  |
| 単位 (UNIT) : mm   |  | シート (SHEET NO.)<br>1 OF 1                                  |  | 質量 (MASS)<br>—                                      |  |    |  |                                    |  |

| 版数<br>VER. | 年月日<br>DATE | CN NO. | 変更内容<br>DESCRIPTION | 製図<br>DR. | 担当<br>CHK. | 査閲<br>APP. | 承認<br>APP. |
|------------|-------------|--------|---------------------|-----------|------------|------------|------------|
|------------|-------------|--------|---------------------|-----------|------------|------------|------------|

図面番号(DRAWING NO.) SJ126493

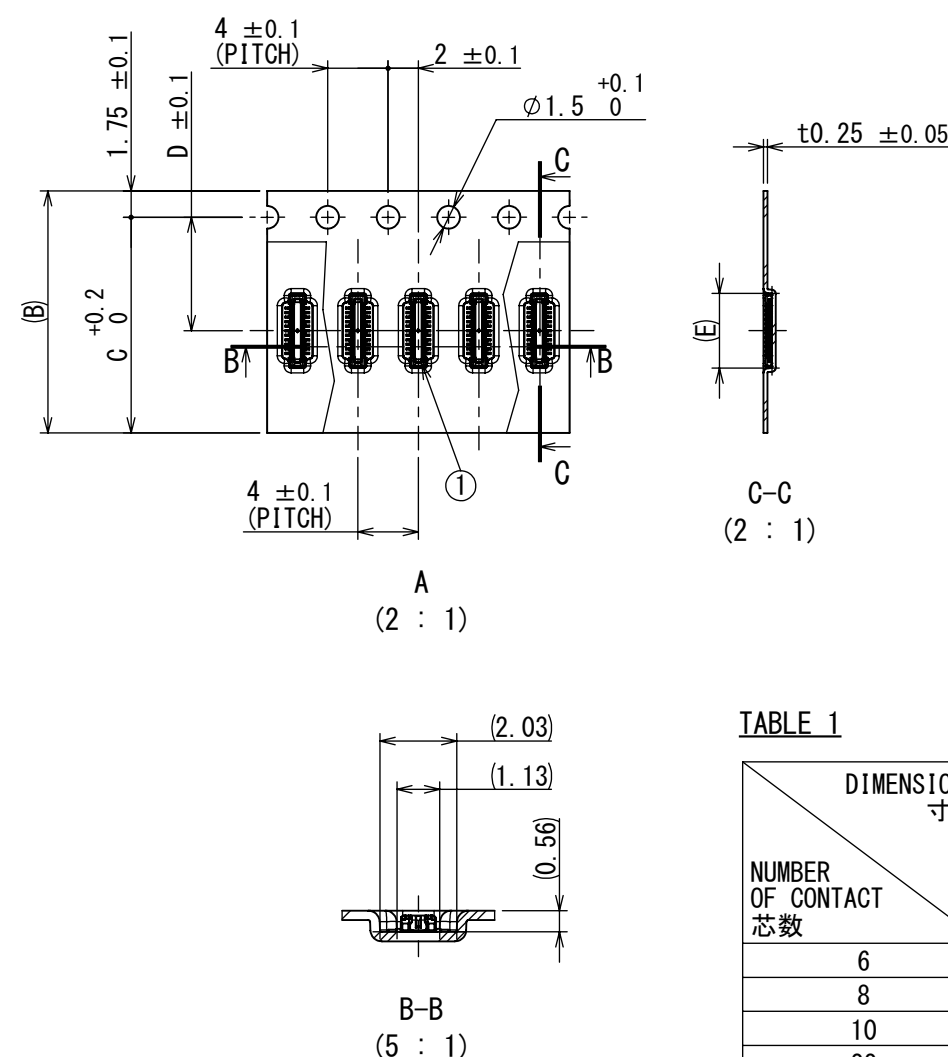
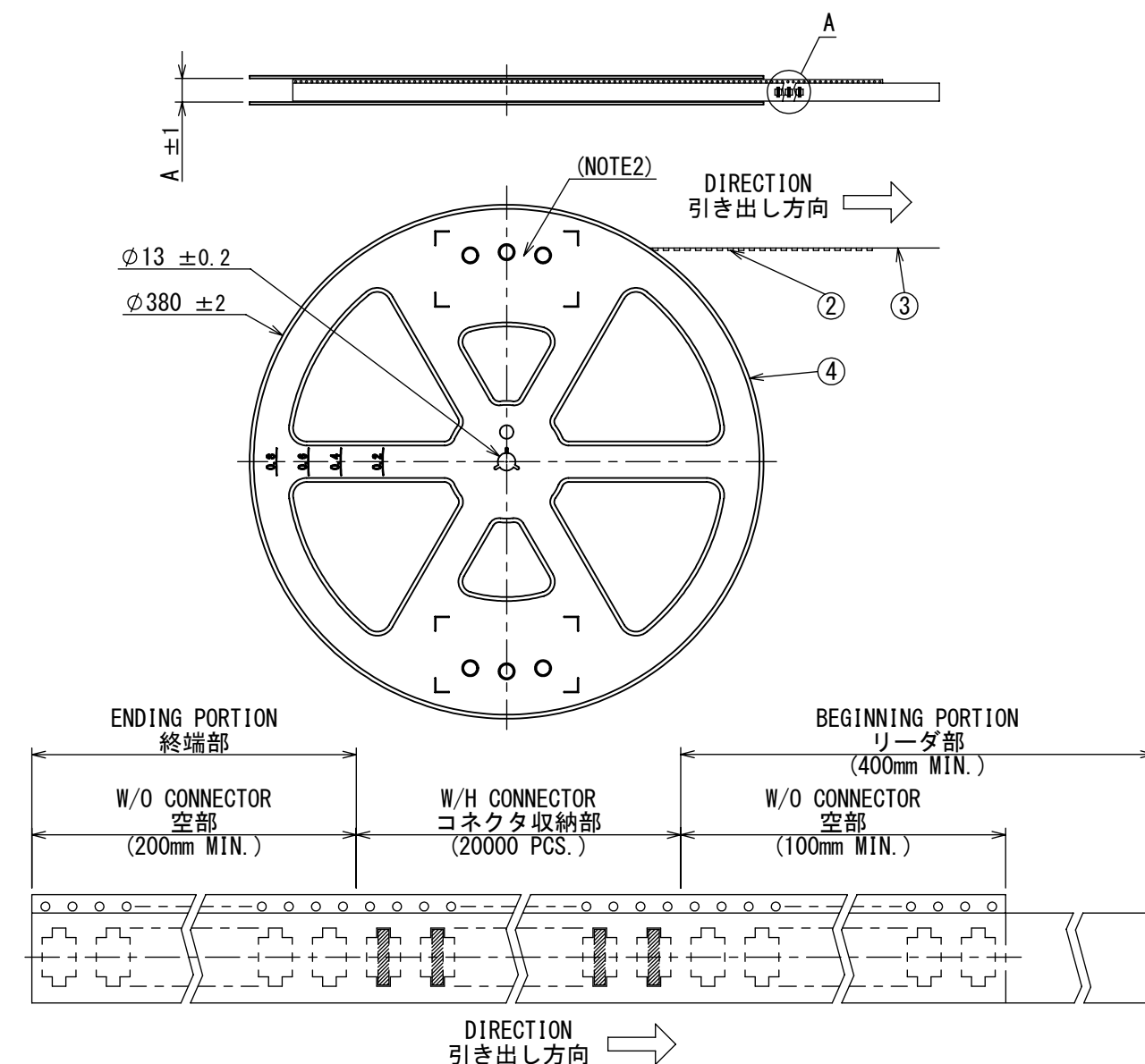


TABLE 1

| <div> <div> DIMENSIONS<br/>寸法 </div> <div> NUMBER<br/>OF CONTACT<br/>芯数 </div> </div> | A    | (B)  | C     | D   | (E)  |
|---|------|------|-------|-----|------|
| 6   | 13.4 | 12.0 | 10.25 | 5.5 | 2.54 |
| 8   | 13.4 | 12.0 | 10.25 | 5.5 | 2.84 |
| 10  | 13.4 | 12.0 | 10.25 | 5.5 | 3.14 |
| 22  | 17.4 | 16.0 | 14.25 | 7.5 | 4.94 |

NOTE1. SUFFIX“-R20000” OF THE PART NUMBER INDICATES THAT 20000 PGS.  
OF WP55DK-P\*\*\*VA1 CONNECTORS ARE ACCOMMODATED IN ONE REEL.

NOTE2. THE LABEL IN WHICH PART No. OF CONNECTORS, LOT No., TAPE WIDTH  
AND FEED PITCH ARE MARKED IS TO BE ATTACHED ON THE REEL AS SHOWN.

NOTE3. REFER TO THE DRAWING: SJ126492 (TITLE:WP55DK-P\*\*\*VA1)  
FOR THE DIMENSIONS OF THE CONNECTOR.

NOTE4. LOT No. IS MARKED AS SHOWN IN BELOW FIGURE MARKING.


注1. “WP55DK-P\*\*\*VA1-R20000”は、収納数20000個入りのリールに収納された品名を表す。

注2. 図示の位置に下記のラベルを貼り、品名、収納数、ロットNo.  
及びテープの幅と送りピッチを記入すること。



注3. コネクタの寸法はSJ126492 (WP55DK-P\*\*\*VA1)を参照のこと。

注4. ロットNo.の表記方法は下記による。

LABEL

現品ラベル/ARTICLE LABEL  
品名 (DESCRIPTION) WP55DK-P\*\*\*VA1-R20000  
図番 (PART No.) SJ126493  
数量 (Q'ty) 20,000  
ITEM NO  
Lot. No.  
E Code: T9=04  
  
2023/05/26  
MADE IN JAPAN  
005-0-0628 (0712) /APS-0006-2

|           |                         |            |                 |               |                                      |
|-----------|-------------------------|------------|-----------------|---------------|--------------------------------------|
| 4         | REEL<br>プラスチックリール       | —          | PS              | —             | —                                    |
| 3         | COVER TAPE<br>カバーテープ    | —          | PET             | —             | —                                    |
| 2         | CARRIER TAPE<br>キャリアテープ | 1          | PS              | —             | —                                    |
| 1         | CONNECTOR<br>コネクタ       | 20000      | —               | —             | SJ126492 (NOTE3)<br>(WP55DK-P***VA1) |
| 符号<br>NO. | 名 称<br>DESCRIPTION      | 個 数<br>QTY | 材 料<br>MATERIAL | 仕 上<br>FINISH | 備 考<br>REMARKS                       |

|   |  |                     |  |   |  |               |  |  |  |   |                    |           |
|---|--|---------------------|--|---|--|---------------|--|--|--|---|--------------------|-----------|
| 仕様書 (SPECIFICATION)   |  | 第1版 (ORIGINAL DATE) |  | 尺度 (SCALE)                                |  | シリーズ (SERIES) |  | 日本航空電子工業株式会社   |  | <div></div> <div>JAPAN AVIATION<br/>ELECTRONICS<br/>INDUSTRY, LTD.</div> | 図面番号 (DRAWING NO.) | 版数 (VER.) |
| JACS-11408  |  | 26/MAY/2023         |  | 1:5                                       |  | WP55DK        |  |  |  |   |                    |           |
| 一般公差 (GENERAL TOLERANCE)  |  | 製図 DR.              |  | 名称 (TITLE)                                |  |               |  |  |  |   |                    |           |
| 寸法 (DIMENSION)  |  | —                   |  |   |  |               |  |  |  |   |                    |           |
| <div><div>±</div><div>×</div><div>×</div><div>×</div><div>×</div></div> |  | 担当 CHK.             |  | WP55DK-P***VA1-R20000<br>(PLUG CONNECTOR) |  |               |  |  |  |   |                    |           |
|   |  | T. HANEISHI         |  |   |  |               |  |  |  |   |                    |           |
|   |  | 角度 (ANGLES)         |  |   |  |               |  | T. OMODACHI  |  |   |                    |           |
|   |  | ×° ±                |  | ×°×' ±                                    |  | 承認 APPD.      |  | T. NISHIMURA   |  |   |                    |           |
| ××× ±   |  | 単位 (UNIT) : mm      |  | シートの (SHEET NO.)                          |  | 質量 (MASS)     |  | <div></div> |  | SJ126493  | 1                  |           |
| ×××× ±  |  | 1 OF 1              |  | —   |  |               |  |  |  |   |                    |           |

