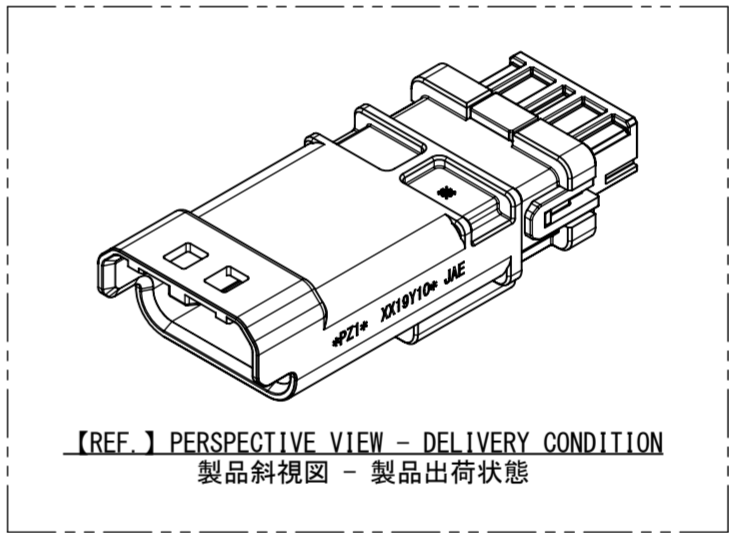
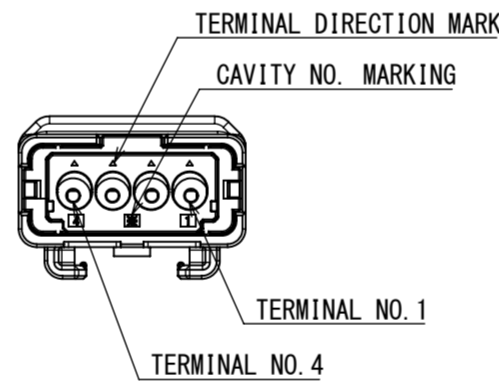
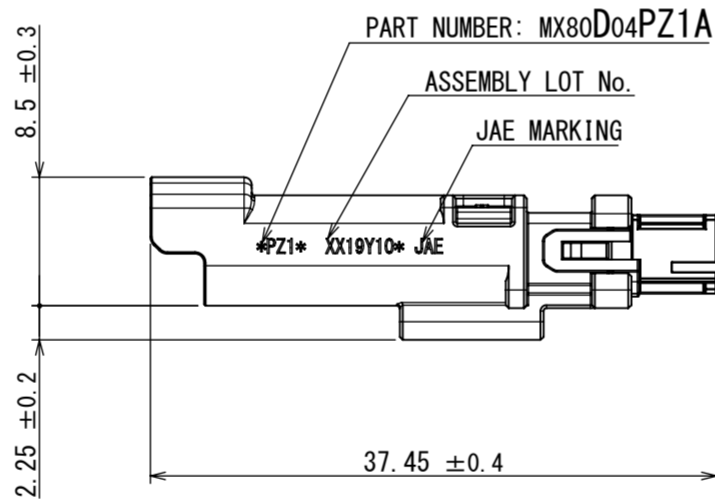
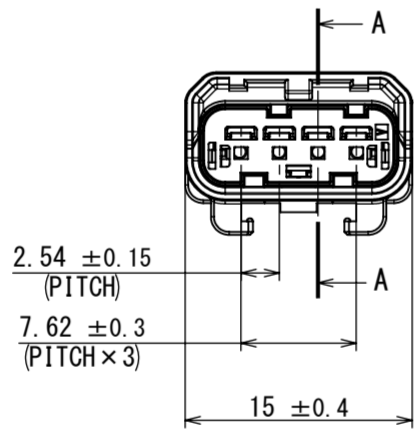
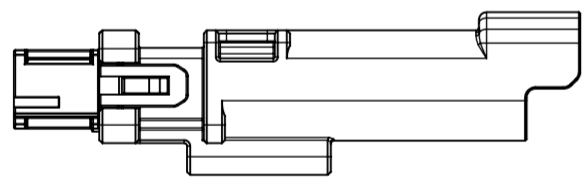
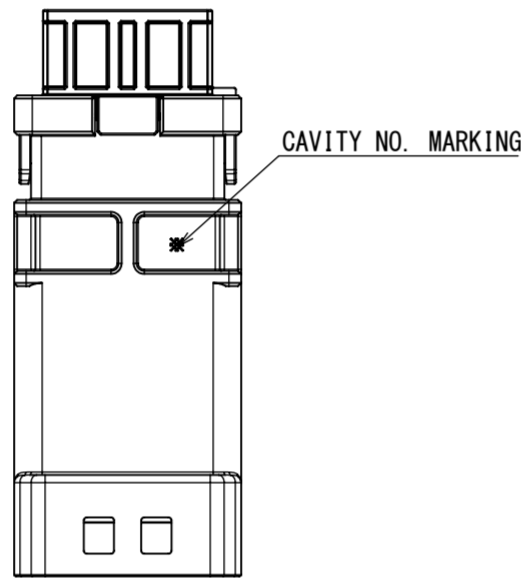
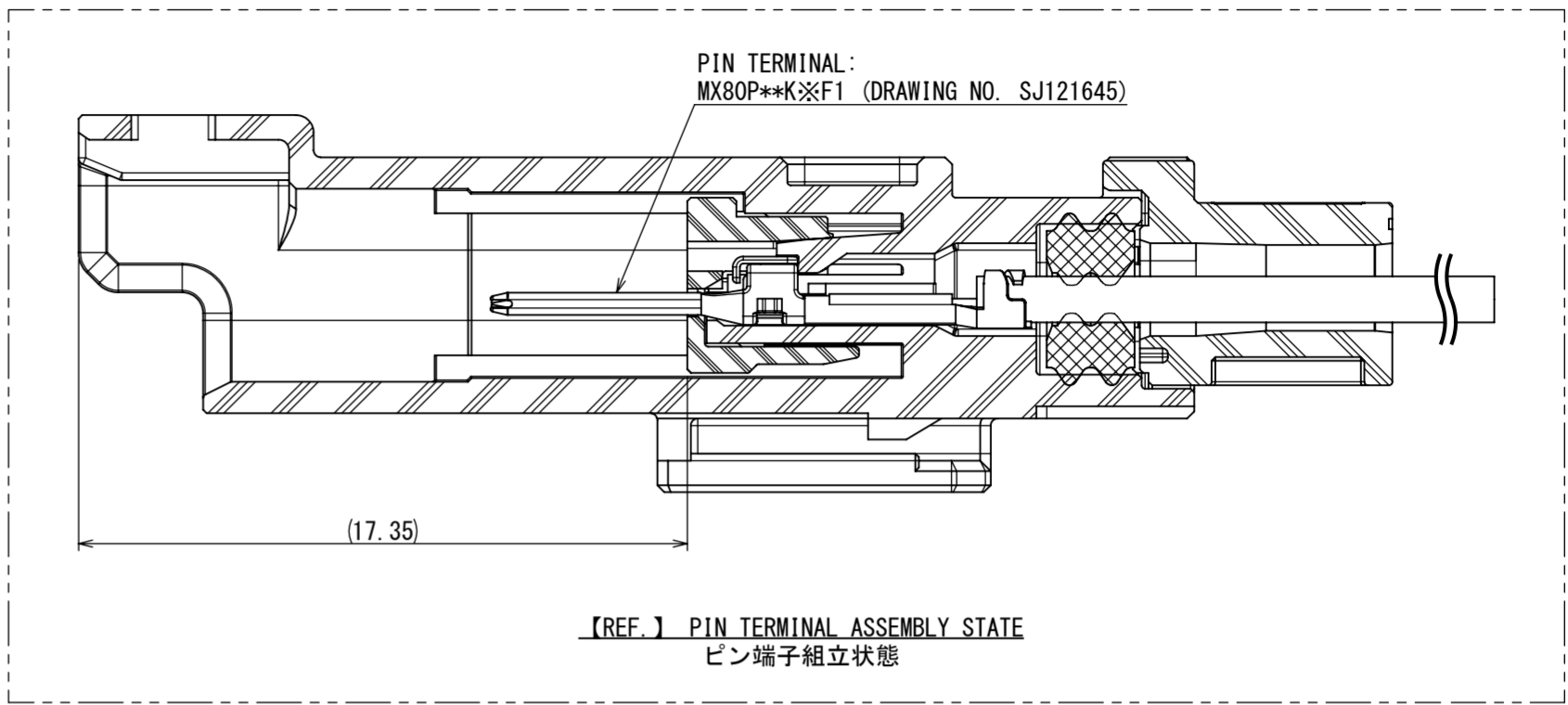
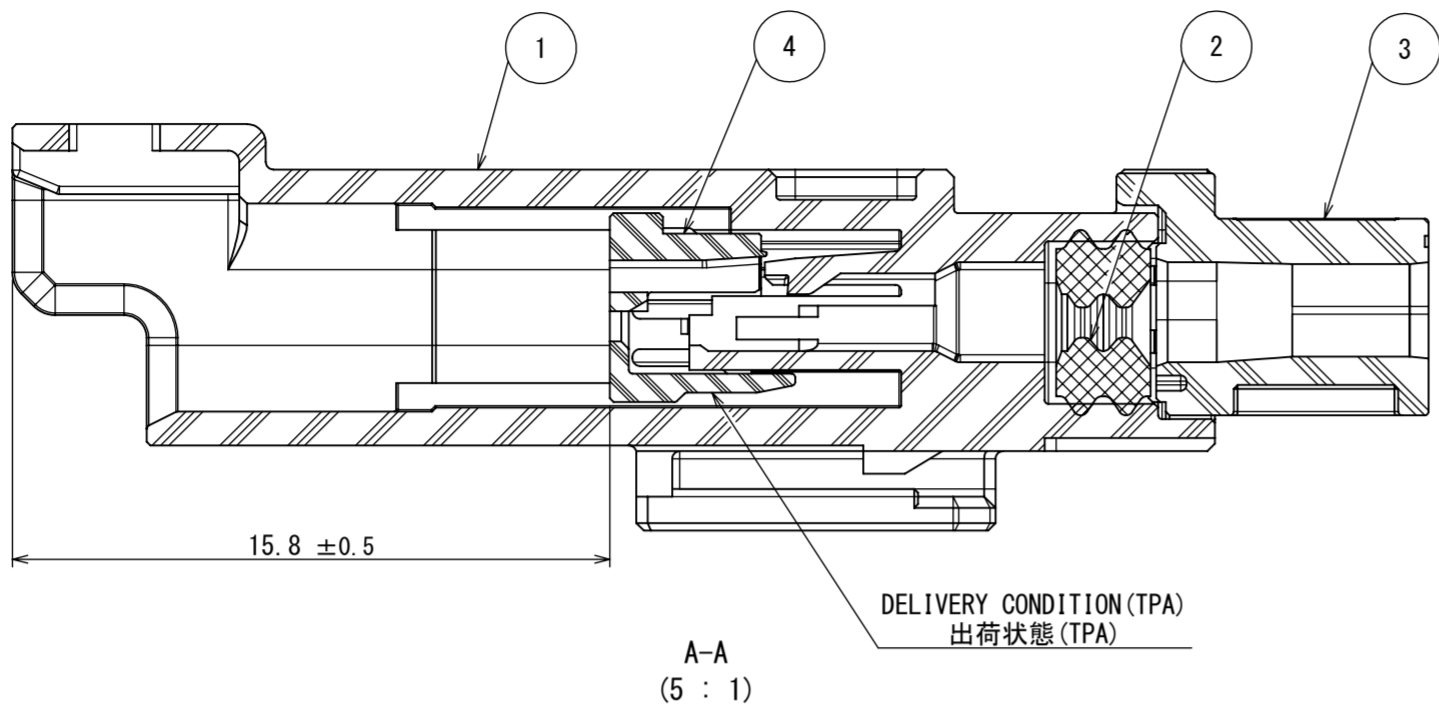


図面番号 (DRAWING NO.) SJ124824

版数 VER.	年月日 DATE	図 NO.	変更内容 DESCRIPTION	製 図 DR.	担 当 CHK.	査 閲 APPD.	承 認 APPD.
------------	-------------	----------	---------------------	---------------	----------------	-----------------	-----------------



NOTE1. APPLICABLE PIN TERMINAL: MX80P**K※F1 SERIES (DRAWING NO. SJ121645)

NOTE2. MX80 SYSTEM IS DEVELOPED TO MEET TWO DIFFERENT SPECIFICATIONS DEPENDING ON CUSTOMER.
JACS-11280-5 FOR CUSTOMERS USING USCAR2
JACS-11280-6 FOR CUSTOMERS USING LV214

NOTE3. LAYOUT INSPECTION AND FUNCTIONAL TESTING ARE CONDUCTED BASED ON CONTROL PLAN.

NOTE4. THE APPLICABLE WIRE FOR THIS CONNECTOR IS CORE SIZE 0.35 - 1.0sq
AND OUTER DIAMETER φ1.2 - φ2.1mm.


注1. 適用されるピン端子は”MX80P**K※F1 (DRAWING NO. SJ121645)”になる。

注2. MX80シリーズは2つの要求仕様に準拠する。
JACS-11280-5: USCAR2に準じたコネクタ仕様書
JACS-11280-6: LV214に準じたコネクタ仕様書

注3. 定期検査と機能確認はCPの指示に基づき実施する。

注4. 本製品はコアサイズ: 0.35~1.0sq かつ被覆外形: φ1.2~φ2.1mmを持つ電線を適用できる。

4	FRONT RETAINER	1	10% GF FILLED PBT	—	COLOR: BLACK
3	REAR COVER	1	10% GF FILLED PBT	—	COLOR: BLACK
2	MAT SEAL	1	SILICONE RUBBER	—	COLOR: BROWN
1	PIN HOUSING	1	10% GF FILLED PBT	—	COLOR: BLACK
符号 NO.	名 称 DESCRIPTION	個 数 QTY.	材 料 MATERIAL	仕 上 FINISH	備 考 REMARKS

仕様書 (SPECIFICATION)		第1版 (ORIGINAL DATE)		尺度 (SCALE)		シリーズ (SERIES)		日本航空電子工業株式会社		A2 SIZE
JACS-11280-※ (NOTE2, 注2)		06/FEB/2023		2:1		MX80				
JABL-11280		製図 DR.		名称 (TITLE)		 JAPAN AVIATION ELECTRONICS INDUSTRY, LTD.				
一般公差 (GENERAL TOLERANCE)		担当 CHK.		MX80D04PZ1A (IPX9K Version)						
寸法 (DIMENSION)		Y. MORISHITA								
±0.8		査閲 APPD.		Y. OBATA						
× ±0.4		承認 APPD.		H. OBIKANE				図面番号 (DRAWING NO.)		版数 (VER.)
×× ±0.1		単位 (UNIT) : mm		シート (SHEET NO.)		質量 (MASS)		SJ124824		1
××× ±				1 OF 1		2.4g				

