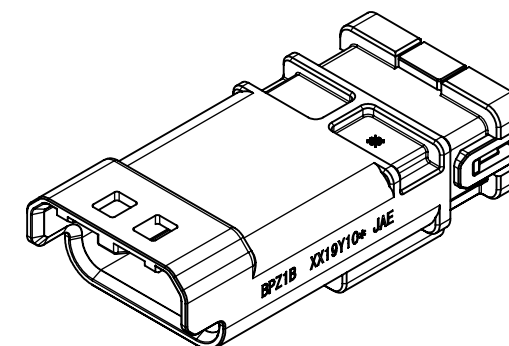
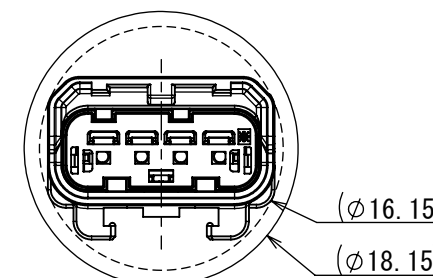


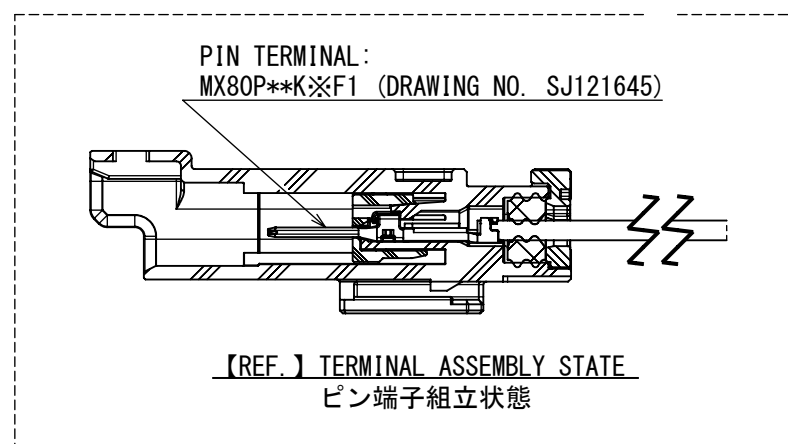
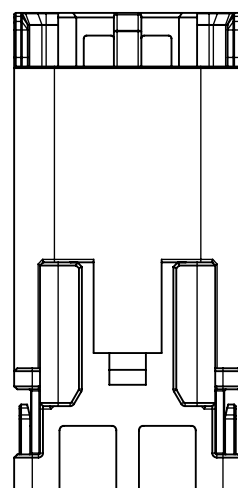
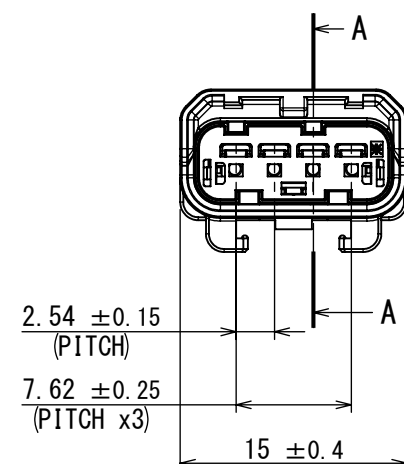
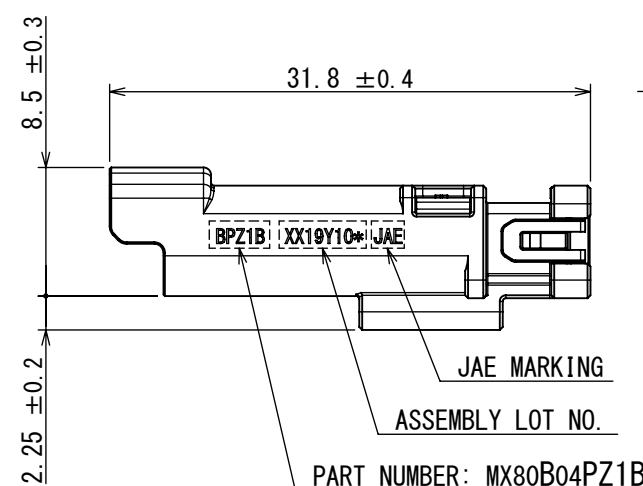
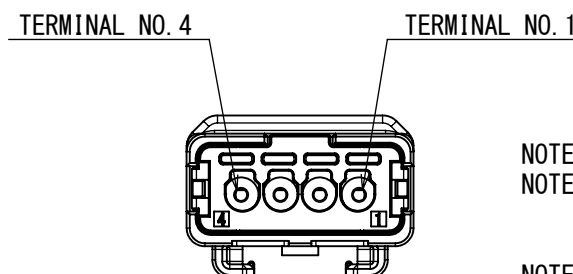
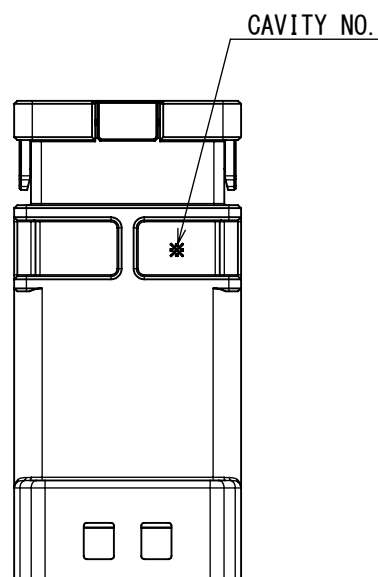
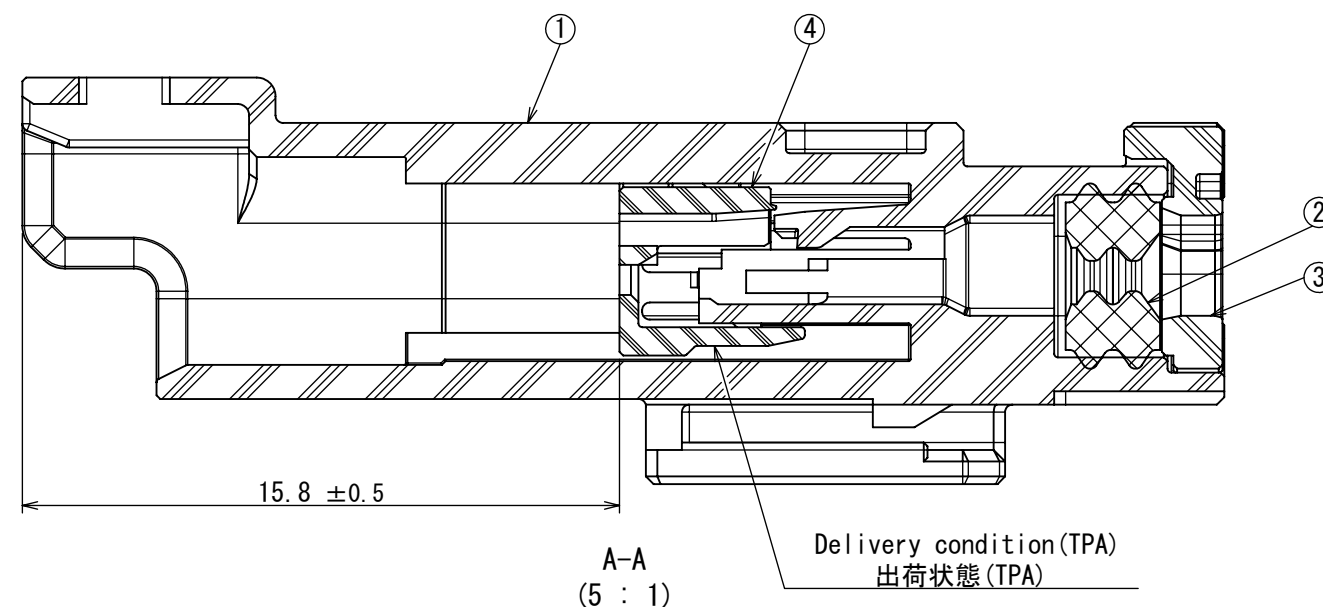
図面番号(DRAWING NO.) SJ124848



【Ref.】 PERSPECTIVE VIEW - DELIVERY CONDITION  
【参考】 製品斜視図 - 製品出荷状態



【REF.】 FEED-TROUGH HOLE SIZE  
【参考】 外接円サイズ



NOTE1. APPLICABLE PIN TERMINAL: MX80P\*\*K※F1 SERIES (DRAWING NO. SJ121645)  
NOTE2. MX80 SYSTEM IS DEVELOPED TO MEET TWO DIFFERENT SPECIFICATIONS DEPENDING ON CUSTOMER.  
JACS-11280-1 FOR CUSTOMERS USING USCAR2  
JACS-11280-2 FOR CUSTOMERS USING LV214  
NOTE3. LAYOUT INSPECTION AND FUNCTIONAL TESTING ARE CONDUCTED BASED ON CONTROL PLAN.  
NOTE4. THE APPLICABLE WIRE FOR THIS CONNECTOR IS CORE SIZE 0.13 - 1.0sq  
AND OUTER DIAMETER  $\phi 1.05 - \phi 2.1\text{mm}$ .

注1. 適用されるピン端子は”MX80P\*\*K※F1 (DRAWING NO. SJ121645)”になる。  
 注2. MX80シリーズは2つの要求仕様に準拠する。  
       JACS-11280-1: USCAR2に準じたコネクタ仕様書  
       JACS-11280-2: LC214に準じたコネクタ仕様書  
 注3. 定期検査と機能確認はCPの指示に基づき実施する。  
 注4. 本製品はコアサイズ: 0.13~1.0sq かつ被覆外形:  $\phi 1.05 \sim \phi 2.1\text{mm}$ を持つ電線を適用できる。

4	FRONT RETAINER	1	PBT GF10%	—	COLOR: BLACK
3	REAR COVER	1	PBT GF10%	—	COLOR: BROWN
2	MAT SEAL	1	SILICONE RUBBER	—	COLOR: BROWN
1	PIN HOUSING	1	PBT GF10%	—	COLOR: BLACK
符号 NO.	名 称 DESCRIPTION	個 数 QTY	材 料 MATERIAL	仕 上 FINISH	備 考 REMARKS

No.		DESCRIPTION		QTY.		MATERIAL		FINISH		REMARKS		SIZE A3
仕様書 (SPECIFICATION)				第1版 (ORIGINAL DATE) 21/SEP/2022		尺度 (SCALE) 2 : 1		シリーズ (SERIES) MX80		日本航空電子工業株式会社		
JACS-11280-※ (NOTE3, 注3) JABL-11280				製図 DR. —		名称 (TITLE) MX80B04PZ1B		 JAPAN AVIATION ELECTRONICS INDUSTRY, LTD.		図面番号 (DRAWING NO.) SJ124848		
一般公差 (GENERAL TOLERANCE)				担当 CHK. Y. MORISHITA								
寸法 (DIMENSION)		角度 (ANGLES)		査閲 APPD. Y. OBATA								版数 (VER.) 1
±		° ±		承認 APPD. H. OBIKANE								
× ±		°×' ±		単位 (UNIT) : mm		シート (SHEET NO.) 1 OF 1		質量 (MASS) 2.3g				
×× ±												
××× ±												
×××× ±												