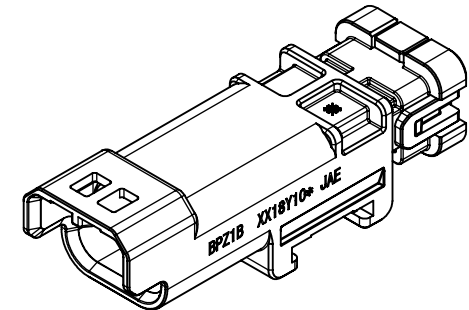
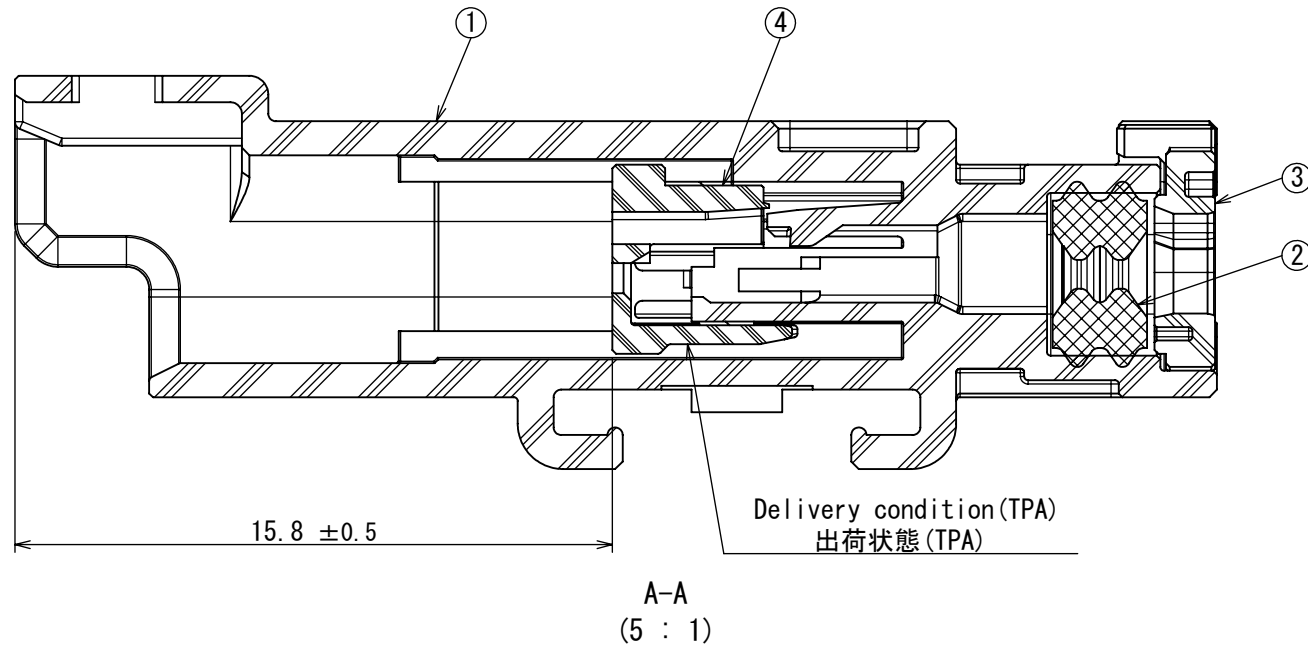
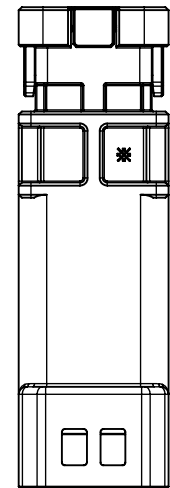
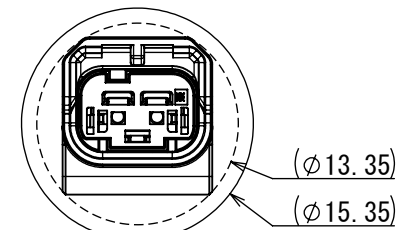


図面番号 (DRAWING NO.) SJ124846

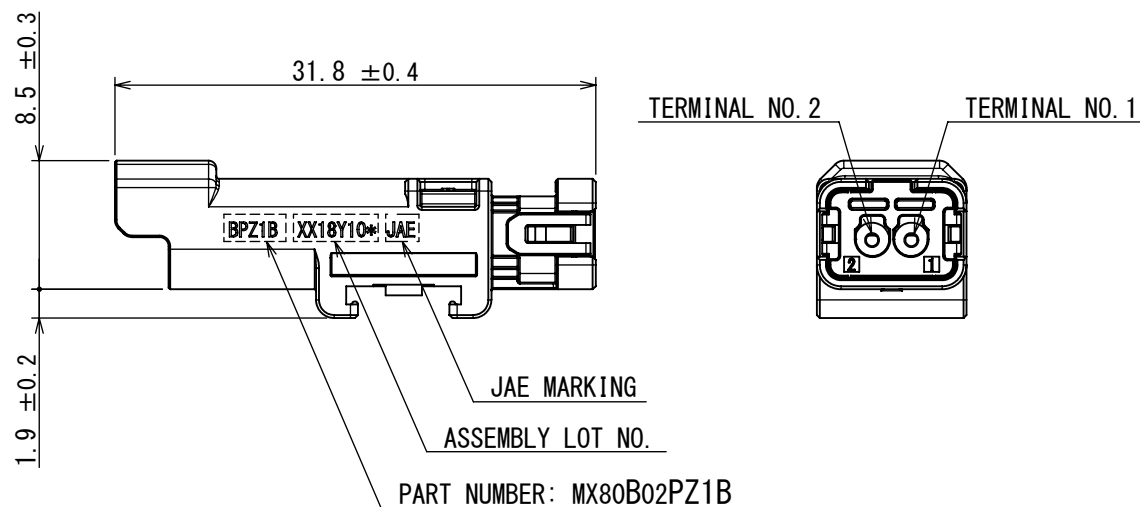
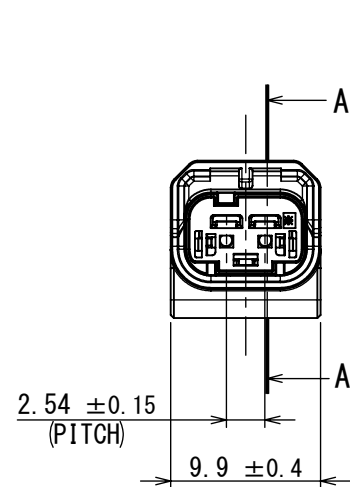
版数 VER.	年月日 DATE	CN NO.	変更内容 DESCRIPTION	製図 DR.	担当 CHK.	査閲 APPD.	承認 APPD.
------------	-------------	--------	---------------------	-----------	------------	-------------	-------------



【Ref.】 PERSPECTIVE VIEW - DELIVERY CONDITION  
【参考】 製品斜視図 - 製品出荷状態

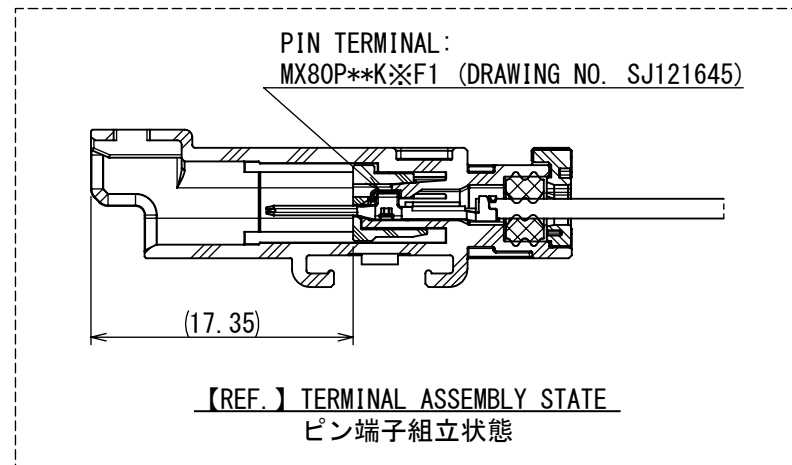
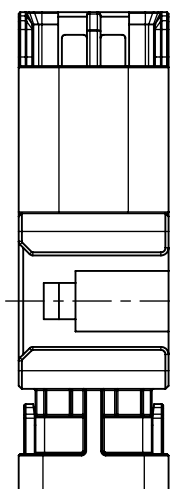


【REF.】 FEED-ROUGH HOLE SIZE  
【参考】 外接円サイズ

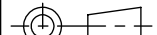


- NOTE1. APPLICABLE PIN TERMINAL: MX80P\*\*K※F1 SERIES (DRAWING NO. SJ121645)  
NOTE2. MX80 SYSTEM IS DEVELOPED TO MEET TWO DIFFERENT SPECIFICATIONS DEPENDING ON CUSTOMER.  
JACS-11280-1 FOR CUSTOMERS USING USCAR2  
JACS-11280-2 FOR CUSTOMERS USING LV214  
NOTE3. LAYOUT INSPECTION AND FUNCTIONAL TESTING ARE CONDUCTED BASED ON CONTROL PLAN.  
NOTE4. THE APPLICABLE WIRE FOR THIS CONNECTOR IS CORE SIZE 0.13 - 1.0sq  
AND OUTER DIAMETER φ1.05 - φ2.1mm.

- 注1. 適用されるピン端子は”MX80P\*\*K※F1 (DRAWING NO. SJ121645)”になる。  
注2. MX80シリーズは2つの要求仕様に準拠する。  
JACS-11280-1: USCAR2に準じたコネクタ仕様書  
JACS-11280-2: LV214に準じたコネクタ仕様書  
注3. 定期検査と機能確認はCPの指示に基づき実施する。  
注4. 本製品はコアサイズ: 0.13~1.0sq かつ被覆外形: φ1.05~φ2.1mmを持つ電線を適用できる。



符号 NO.	名 称 DESCRIPTION	個 数 QTY.	材 料 MATERIAL	仕 上 FINISH	備 考 REMARKS
4	FRONT RETAINER	1	PBT GF10%	—	COLOR: BLACK
3	REAR COVER	1	PBT GF10%	—	COLOR: BROWN
2	MAT SEAL	1	SILICONE RUBBER	—	COLOR: BROWN
1	PIN HOUSING	1	PBT GF10%	—	COLOR: BLACK

仕様書 (SPECIFICATION) JACS-11280-※ (NOTE3, 注3) JABL-11280		第1版 (ORIGINAL DATE) 21/SEP/2022		尺度 (SCALE) 2 : 1		シリーズ (SERIES) MX80		日本航空電子工業株式会社		A3 SIZE A3
一般公差 (GENERAL TOLERANCE)  寸法 (DIMENSION)  X° ± X°X' ± X°X' ± X°X' ±		製図 DR. —		名称 (TITLE)  MX80B02PZ1B  JAE JAPAN AVIATION ELECTRONICS INDUSTRY, LTD.						
		担当 CHK. Y. MORISHITA								
		査閲 APPD. Y. OBATA								
		承認 APPD. H. OBIKANE								
単位 (UNIT) : mm		シート (SHEET NO.) 1 OF 1		質量 (MASS) 1.5g				図面番号 (DRAWING NO.) SJ124846		版数 (VER.) 1