

6971216S  
(ON DRAWING)台異図

版数 VER.	年月日 DATE	CN NO.	変更内容 DESCRIPTION	製図 DR.	担当 CHK.	査閲 APPD.	承認 APPD.
2	03/OCT/2023	051638	SCREW CHANGE (HEXAGON→PLUS), ect.	—	T. SUZUKI	—	H. EBIHARA

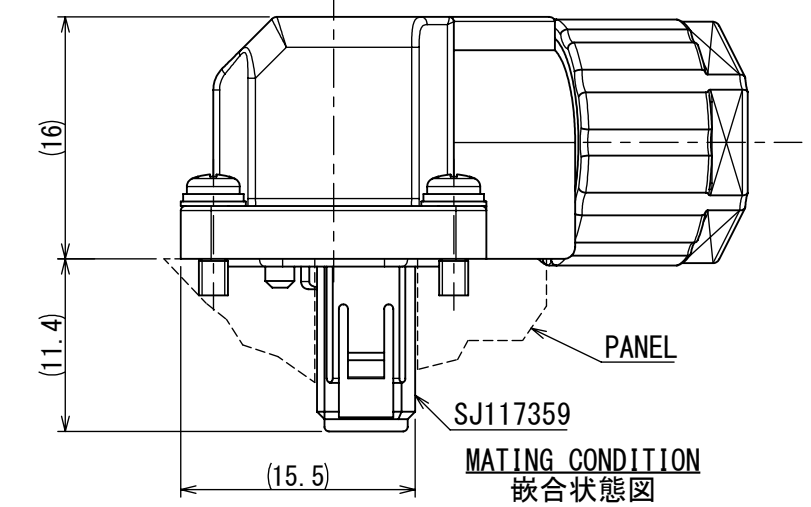
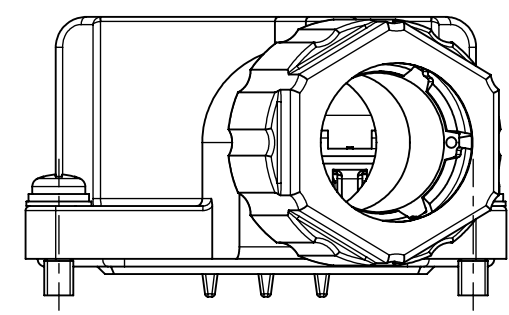
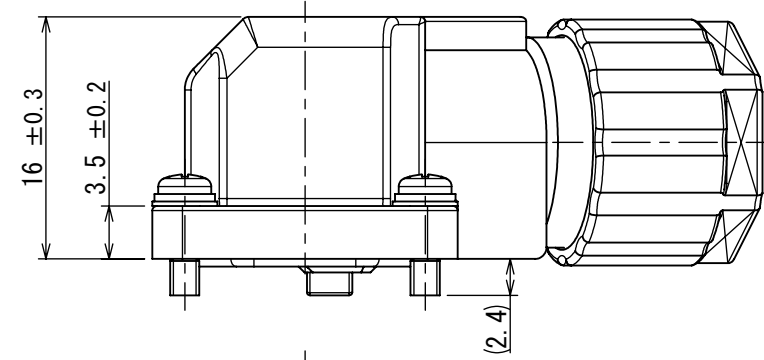
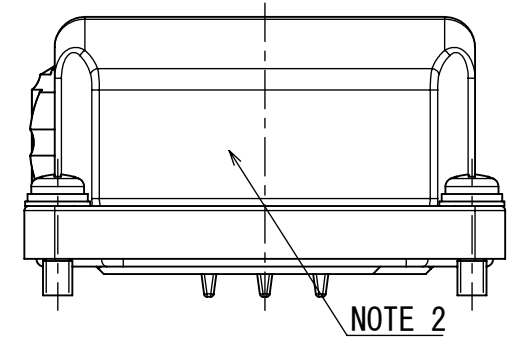
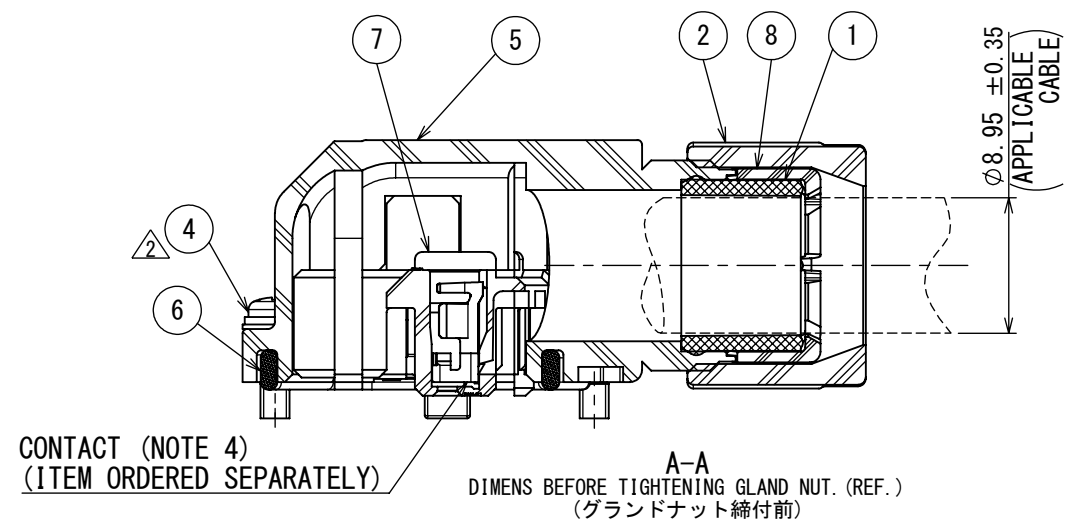
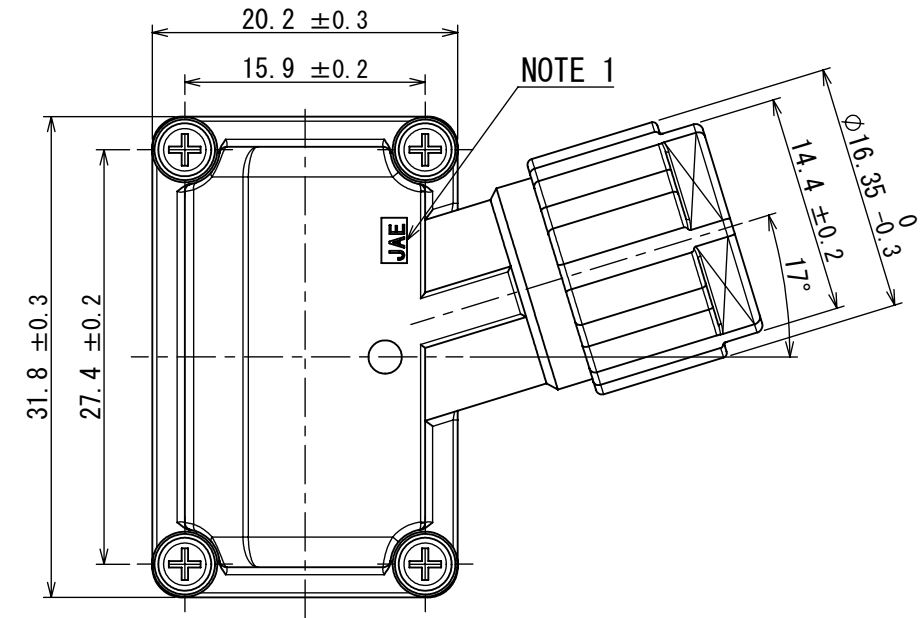
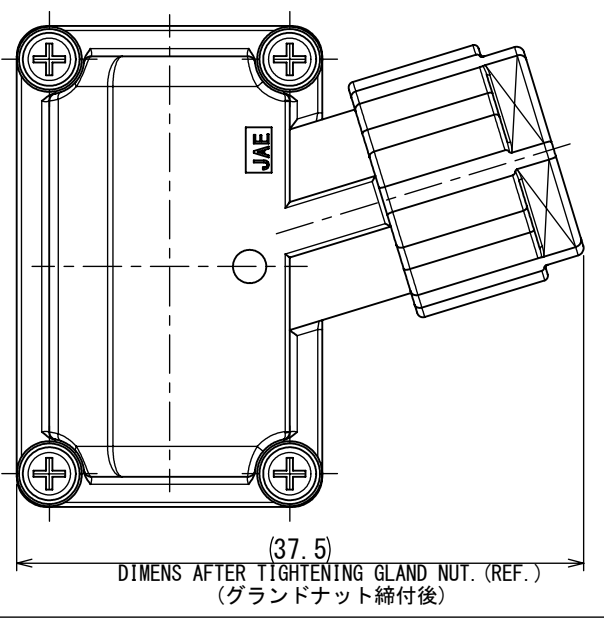
E

D

C

B

A



NOTE 1. THE COMPANY LOGO “JAE” AND CONTACTS TERMINAL NO. ARE MARKED AS INDICATED.  
2. THE PRODUCT LOT NUMBER ARE MARKED AS INDICATED.  
3. FOR PREVENTION OF FALSE ASSEMBLING, INCORPORATE THE INSULATOR IN ONLY THE DIRECTION OF THE ILLUSTRATION.  
4. CONTACTS ARE SOLD SEPARATELY.


注1. 図示の位置に社名及び端子No. を表示する。  
2. 図示の位置にロットNo. を表示する。  
3. 誤組立防止の為、インシュレータは図示の方向にのみ組込むことができる。  
4. コンタクトは別売り品である。

SPECIFICATION

RATED CURRENT : CONTACT No. 1~4 :  
7.4A (5.2Ar.m.s) MAX. /CONTACT  
CONTACT No. 5, 6 : 1.2A MAX. /CONTACT  
RATED VOLTAGE : CONTACT No. 1~4 : 400VAC MAX. (WITH UL)  
230VAC MAX.  
(WITH TUV, ORDINARY SPECIFICATIONS)  
(OVER VOLTAGE CATEGORY: II)  
(POLLUTION DEGREE: 2)  
CONTACT No. 5, 6 : 30VDC MAX.  
(OVER VOLTAGE CATEGORY: II)  
(POLLUTION DEGREE: 2)

仕様  
定格電流 : コンタクト No. 1~4 :  
7.4A (5.2Ar.m.s) 以下/芯  
コンタクト No. 5, 6 : 1.2A以下/芯  
定格電圧 : コンタクト No. 1~4 :  
400VAC以下 (UL)  
230VAC以下 (TUV, 一般仕様対応)  
(過電圧範疇Ⅱ、汚染度2)  
コンタクト No. 5, 6 : 30VDC以下  
(過電圧範疇Ⅱ、汚染度2)

符号 NO.	名 称 DESCRIPTION	個 数 QTY.	材 料 MATERIAL	仕 上 FINISH	備 考 REMARKS
8	CABLE CLAMP	1	SYNTHETIC RESIN	—	COLOR: WHITE
7	INSULATOR	1	SYNTHETIC RESIN	—	COLOR: NATURAL
6	GASKET	1	SYNTHETIC RUBBER	—	COLOR: GRAY
5	HOOD	1	SYNTHETIC RESIN	—	COLOR: BLACK
4	SCREW	4	STAINLESS STEEL	—	M2 SPRING&PLAIN WASHER
3	SPRING	2	STAINLESS STEEL	—	
2	GLAND NUT	1	SYNTHETIC RESIN	—	COLOR: BLACK
1	BUSHING	1	SYNTHETIC RUBBER	—	COLOR: BRICK RED

仕様書 (SPECIFICATION) JACS-50124 JABL-50124		第1版 (ORIGINAL DATE) 25/FEB/2019		尺度 (SCALE) 2:1		シリーズ (SERIES) JN13		日本航空電子工業株式会社		図面番号 (DRAWING NO.)  SJ121269	版数 (VER.) 2
一般公差 (GENERAL TOLERANCE)  寸法 (DIMENSION) ±0.8 × ±0.4 ×× ±0.1 ××× ±		製図 DR. —		名称 (TITLE) JN13FJ06SN4 ANGLE PLUG (6 CONTACTS)		 JAPAN AVIATION ELECTRONICS INDUSTRY, LTD.		SIZE A3			
角度 (ANGLES) ×° ± 2° ×°×' ±		担当 CHK. T. NAKAMURA 査閲 APPD. T. SUZUKI 承認 APPD. H. EBIHARA									
単位 (UNIT) : mm		シート (SHEET NO.) 1 OF 1									

DCF-C-212J (20.07)

