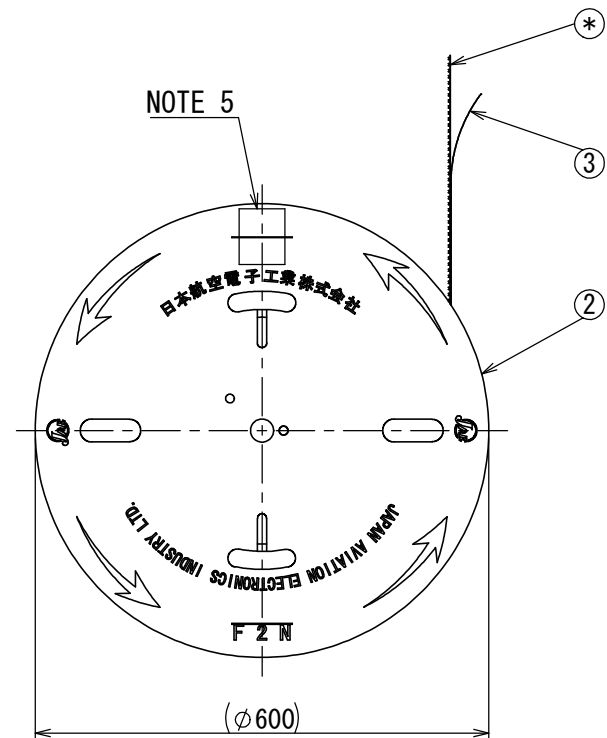
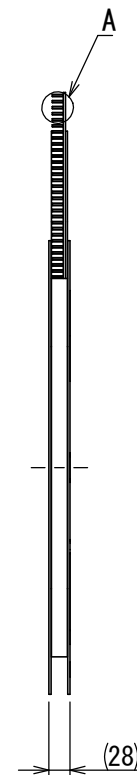
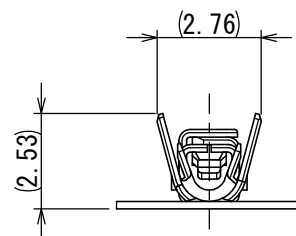
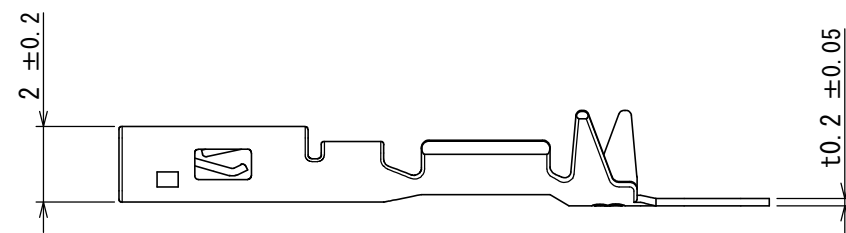



A
(5 : 1)



NOTE 1. THESE CONTACTS ARE SUPPLIED IN REEL. THERE ARE 6000 CONTACTS PER REEL.
NOTE 2. APPLICABLE CABLE: AWG#26 TO #28, INSULATION OUTER DIAMETER: φ 0.9mm TO φ 1.5mm.
NOTE 3. PRODUCTION DATE IS SHOWN.
NOTE 4. FORM IDENTIFICATION MARK IS SHOWN.
NOTE 5. PRODUCT NAME, DRAWING NUMBER AND QUANTITY ARE SHOWN.
NOTE 6. MATING AREA: GOLD PLATING OVER NICKEL, TERMINAL AREA: TIN PLATING OVER NICKEL
OTHER AREA: NICKEL PLATING

注1. 本コタクトは6000個巻きのリールにて供給される。
注2. 適用電線:AWG#26~#28、被覆外径:φ0.9~1.5mm
注3. 図示の位置に製造年月を表示する。
注4. 図示の位置に形状識別記号を表示する。
注5. 図示の位置に品名、図番、数量を表示する。
注6. 接触部:ニッケル上金めっき、結線部:ニッケル上錫めっき、その他:ニッケルめっき

3	TAPE	1	PAPER	-	-
2	REEL	1	PAPER	-	-
1	SOCKET CONTACT	6000	COPPER ALLOY	NOTE 6	-
符号 NO.	名 称 DESCRIPTION	個 数 QTY.	材 料 MATERIAL	仕 上 FINISH	備 考 REMARKS

仕様書 (SPECIFICATION) JACS-11204		第1版 (ORIGINAL DATE) 05/SEP/2018		尺度 (SCALE) 1:10	シリーズ (SERIES) HB01	日本航空電子工業株式会社  JAPAN AVIATION ELECTRONICS INDUSTRY, LTD.	図面番号 (DRAWING NO.) SJ120902	版数 (VER.) 1
一般公差 (GENERAL TOLERANCE) 寸法 (DIMENSION)		担当 CHK.	K. NAKAZAWA	名称 (TITLE) HB01S06K5P2 SOCKET CONTACT #26				
角度 (ANGLES)		査閲 APPD.	—	質量 (MASS) —				
単位 (UNIT) : mm		承認 APPD.	T. KUDOU	