

DGF-G-212J (20.07)

A

B

C

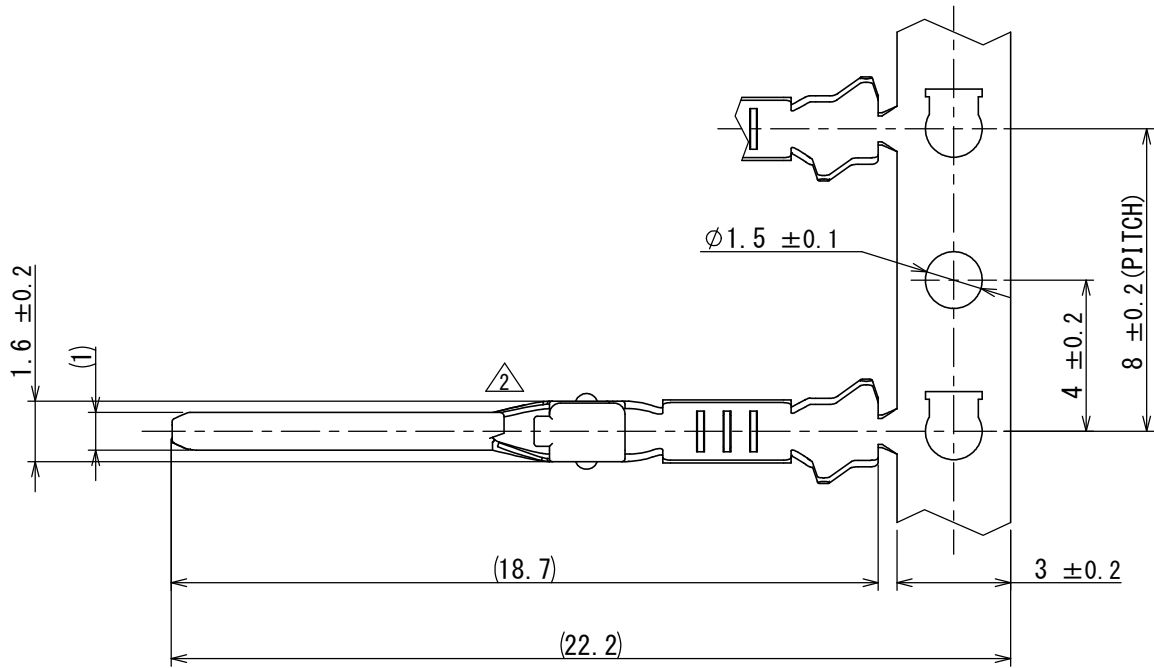
D

E

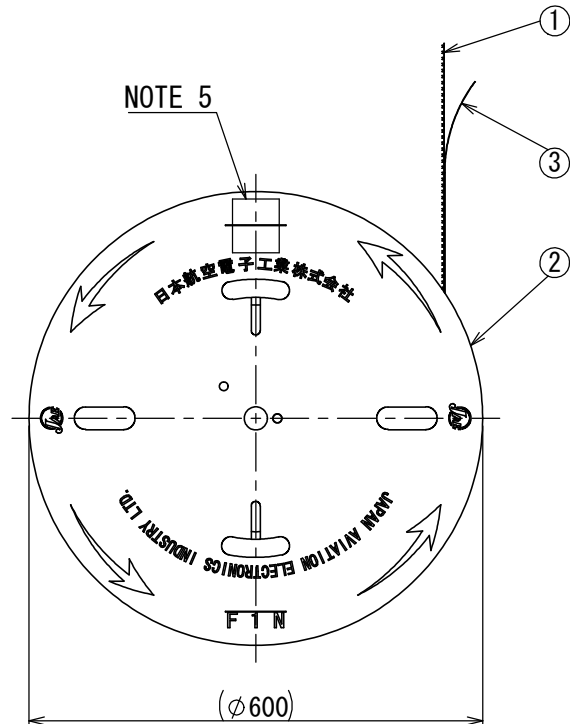

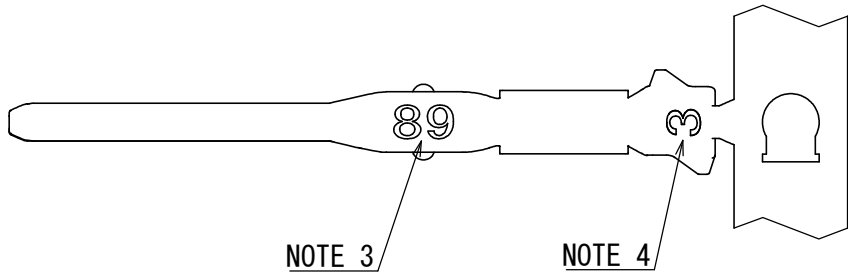
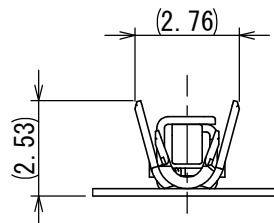
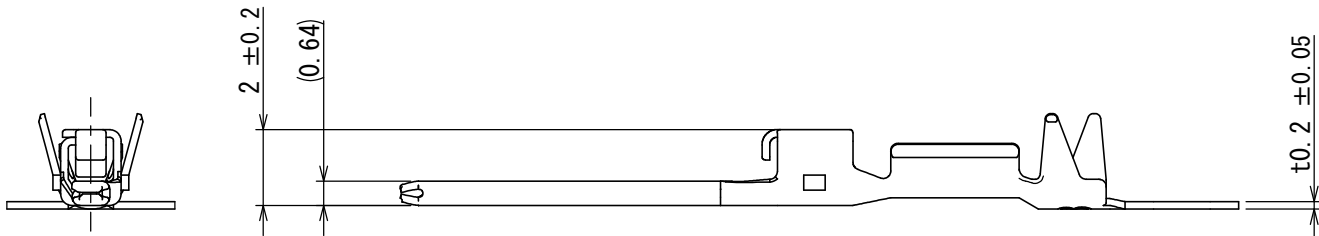
図面番号 (DRAWING NO.) SJ120901

NOTE 1. THESE CONTACTS ARE SUPPLIED IN REEL. THERE ARE 6000 CONTACTS PER REEL.  
NOTE 2. APPLICABLE CABLE: AWG#26 TO #28, INSULATION OUTER DIAMETER:  $\phi 0.9\text{mm}$  TO  $\phi 1.5\text{mm}$ .  
NOTE 3. PRODUCTION DATE IS SHOWN.  
NOTE 4. FORM IDENTIFICATION MARK IS SHOWN.  
NOTE 5. PRODUCT NAME, DRAWING NUMBER AND QUANTITY ARE SHOWN.  
NOTE 6. MATING AREA: GOLD PLATING OVER NICKEL, TERMINAL AREA: TIN PLATING OVER NICKEL  
OTHER AREA: NICKEL PLATING

注1. 本コネクタは6000個巻きのリールにて供給される。  
注2. 適用電線: AWG#26~#28、被覆外径:  $\phi 0.9\sim 1.5\text{mm}$   
注3. 図示の位置に製造年月を表示する。  
注4. 図示の位置に形状識別記号を表示する。  
注5. 図示の位置に品名、図番、数量を表示する。  
注6. 接触部: ニッケル上金めつき、結線部: ニッケル上錫めつき、その他: ニッケルめつき





A  
(5 : 1)



版数 VER.	年月日 DATE	CN NO.	変更内容 DESCRIPTION	製図 DR.	担当 CHK.	査閲 APPD.	承認 APPD.
2	24/SEP/2020	036348	CHANGE OF SHAPE	—	K. KUMAGAI	K. NAKAZAWA	T. AOYAGI

3	TAPE	1	PAPER	—	—
2	REEL	1	PAPER	—	—
1	PIN CONTACT	6000	COPPER ALLOY	NOTE 6	—
符号 NO.	名称 DESCRIPTION	個数 QTY.	材料 MATERIAL	仕上 FINISH	備考 REMARKS

仕様書 (SPECIFICATION) JACS-11204		第1版 (ORIGINAL DATE) 05/SEP/2018		尺度 (SCALE) 1:10	シリーズ (SERIES) HB01	日本航空電子工業株式会社	<div> JAPAN AVIATION ELECTRONICS INDUSTRY, LTD.</div>	SIZE A3
		製図 DR.	—					
一般公差 (GENERAL TOLERANCE)  寸法 (DIMENSION)  ±0.8 × ±0.4 ×× ±0.1 ××× ±		担当 CHK.	K. NAKAZAWA	PIN CONTACT #26				
		査閲 APPD.	—					
		承認 APPD.	T. KUDOU					
単位 (UNIT) : mm		シート (SHEET NO.) 1 OF 1		質量 (MASS) —		図面番号 (DRAWING NO.) SJ120901	版数 (VER.) 2	