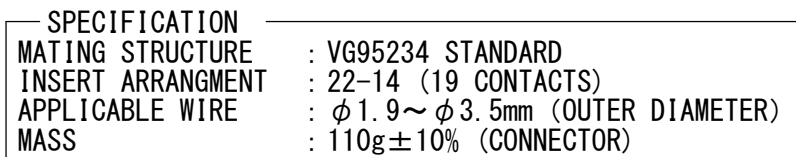
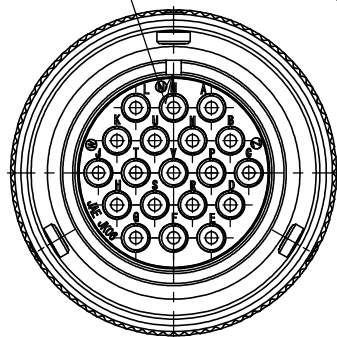


## HALOGEN-FREE



仕様

嵌合方式	: VG95234規格準拠
配列	: 22-14 (19芯)
適合電線	: $\phi 1.9 \sim \phi 3.5\text{mm}$ (被覆外径)
質量	: $110\text{g} \pm 10\%$ (本体)

2. PIN CONTACTS ARE SOLD SEPARATELY.  
SEE JAH-50103 FOR APPLICABLE CONTACTS.

4. CONDUIT ADAPTER MADE BY PMA COMPANY IS ATTACHED.  
LOOK AT MANUFACTURER CATALOG ABOUT DETAILS OF THEM.

CONDIT ADAPTER Order No.		
NVNV-M253-7	NVNV-M253-11	BVNV-M253
MVNV-M253-7	MVNV-M253-11	SVNV-M253

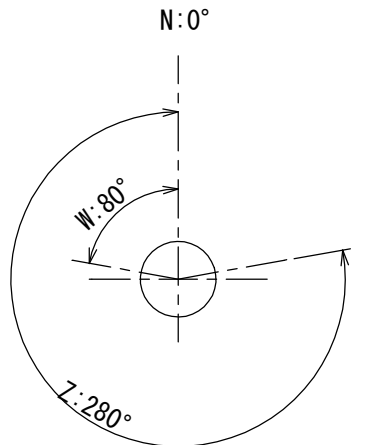
5. STAR "※" IN THE PART NUMBER DENOTES INSERT POSITION.  
MATING FACE OF UPPER FIGURE IS NORMAL (N) POSITION.

2. ピンコンタクトは別売品です。  
適合ピンコンタクトについては、「JABL-50103」を  
参照して下さい。

4. この部分には下記品番のPMA社製コンジットアダプターが  
接続可能です。  
コンジットアダプターの詳細はメーカーカタログを参照してください。

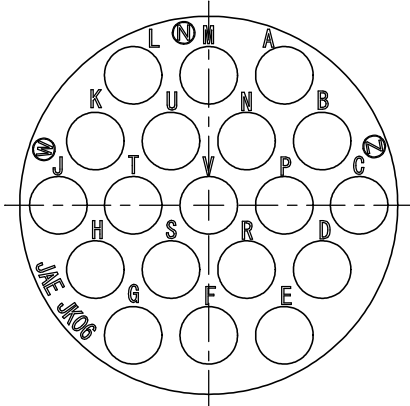
コンジットアダプター品番		
NVNV-M253-7	NVNV-M253-11	BVNV-M253
MVNV-M253-7	MVNV-M253-11	SVNV-M253

5. 品名の「※」はインサート角度を示します。  
上図の嵌合面はノーマル（N）位置です。



JK06DH19PN2-F0  
N, W, Z

INSERT POSITION (NOTE3)  
 インサート角度(注3)



RAISED CONTACT NUMBER (MATING FACE)  
コンタクト番号表示 (嵌合面)

(SCALE 2 : 1)

15	ENDBELL	1	ALUMINUM ALLOY	ZINC PLATING	COLOR:BLACK SYSTEM INTERFERENCE COLOR
14	GROMMET	1	SYNTHETIC RUBBER	—	
13	FERRULE	1	SYNTHETIC RESIN	—	
12	“O”RING	1	SYNTHETIC RUBBER	—	
11	RETAINING RING	1	COPPER ALLOY	ZINC PLATING	COLOR:BLACK SYSTEM INTERFERENCE COLOR
10	SET SCREW	1	STEEL	OXIDE FILM TREATMENT	COLOR:BLACK
9	C RING	1	STAINLESS STEEL	—	
8	WASHER	1	STAINLESS STEEL	—	
7	SPRING	1	STAINLESS STEEL	—	
6	BARREL	1	ALUMINUM ALLOY	ZINC PLATING	COLOR:BLACK SYSTEM INTERFERENCE COLOR
5	GASKET	1	SYNTHETIC RUBBER	—	
4	COUPLING NUT	1	ALUMINUM ALLOY	ZINC PLATING	COLOR:BLACK SYSTEM INTERFERENCE COLOR
3	STUD ASSEMBLY	3	STAINLESS STEEL	—	
2	PIN INSULATOR	1	SYNTHETIC RESIN	—	
1	INTERFACIAL SEAL	1	SYNTHETIC RUBBER	—	
符号 NO.	名 称 DESCRIPTION	個 数 QTY.	材 料 MATERIAL	仕 上 FINISH	備 考 REMARKS

仕様書 (SPECIFICATION)		第1版 (ORIGINAL DATE) 26/MAY/2020		尺度 (SCALE) 1:1		シリーズ (SERIES) JK06		日本航空電子工業株式会社		SIZE A2	
JACS-50103 JAH1-50103		製図 DR. —		名称 (TITLE) JK06DH19P※2-F0		JAE		JAPAN AVIATION ELECTRONICS INDUSTRY, LTD.			
一般公差 (GENERAL TOLERANCE)		担当 CHK. K. KAJIHARA		図面番号 (DRAWING NO.) SJ123026		質量 (MASS) —		図面番号 (DRAWING NO.) SJ123026			版数 (VER.) 1
寸法 (DIMENSION)		査閲 APPD. T. TAKESHITA									
±0.8 × ±0.4 ×× ±0.1 ××× ±		角度 (ANGLES) ° ± °×' ±		承認 APPD. E. MATSUMOTO		シートの単位 (UNIT): mm		シートの枚数 (SHEET NO.) 1 OF 1			