



4	POWER HOLD DOWN 電源ホルドダウン	2	COPPER ALLOY 銅合金	GOLD OVER NICKEL Ni上Au	CONTACT AREA : GOLD (0.1 μ m MIN.) TERMINAL AREA: GOLD (0.03 μ m MIN.)
3	SIGNAL CONTACT 信号コンタクト	N	COPPER ALLOY 銅合金	GOLD OVER NICKEL Ni上Au	CONTACT AREA : GOLD (0.1 μ m MIN.) TERMINAL AREA: GOLD (0.05 μ m MIN.)
2	POWER CONTACT 電源コンタクト	4	COPPER ALLOY 銅合金	GOLD OVER NICKEL Ni上Au	CONTACT AREA : GOLD (0.1 μ m MIN.) TERMINAL AREA: GOLD (0.05 μ m MIN.)
1	INSULATOR インシュレータ	1	HEAT RESISTING PLASTICS 耐熱プラスチック	—	—
符号 NO.	名 称 DESCRIPTION	個 数 QTY	材 料 MATERIAL	仕 上 FINISH	備 考 REMARKS



NUMBER OF CONTACT	A	B	C	D
4	2.2	6.08	4.52	0.4

仕様書 (SPECIFICATION) JACS-11294		第1版 (ORIGINAL DATE) 17/JUL/2020		尺度 (SCALE) 10:1 シリーズ (SERIES) WP10 日本航空電子工業株式会社		図面番号 (DRAWING NO.) SJ123211	版数 (VER.) 1
一般公差 (GENERAL TOLERANCE)		製図 DR. —		名称 (TITLE) WP10-S***VA12 RECEPTACLE CONNECTOR			
寸法 (DIMENSION)		担当 CHK. S. KAN		 JAPAN AVIATION ELECTRONICS INDUSTRY, LTD.			
角度 (ANGLES) \times° ± $\times^{\circ}\times'$ ± 単位 (UNIT) : mm		査閲 APPD. T. OMODACHI 承認 APPD. T. NISHIMURA					

SJ123212
(ON DRAWING) 台異図

VER.	DATE	CN NO.	DESCRIPTION	DR.	CHK.	APPD.	APPD.
------	------	--------	-------------	-----	------	-------	-------

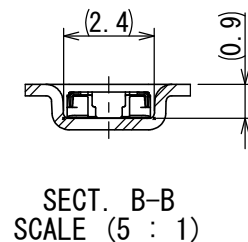
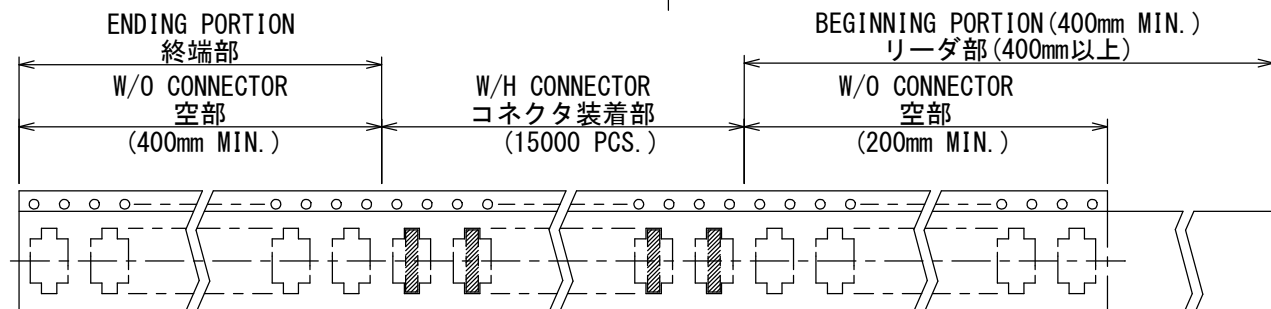
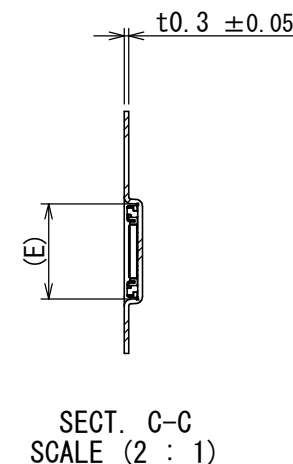
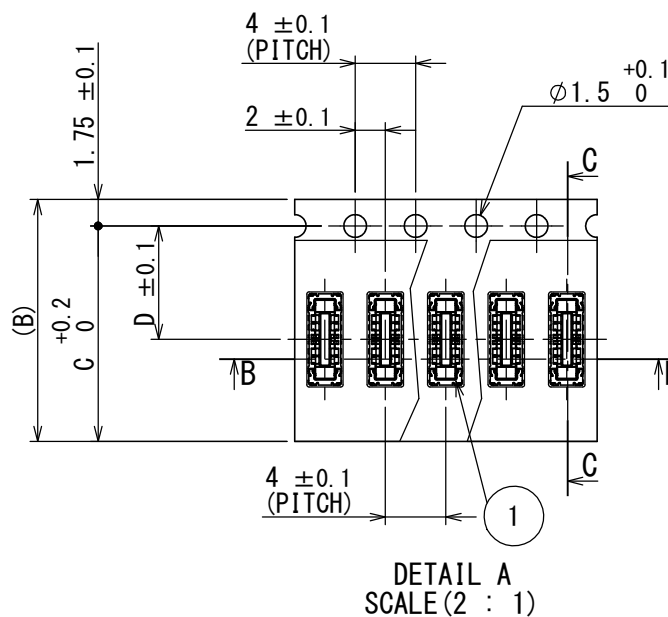
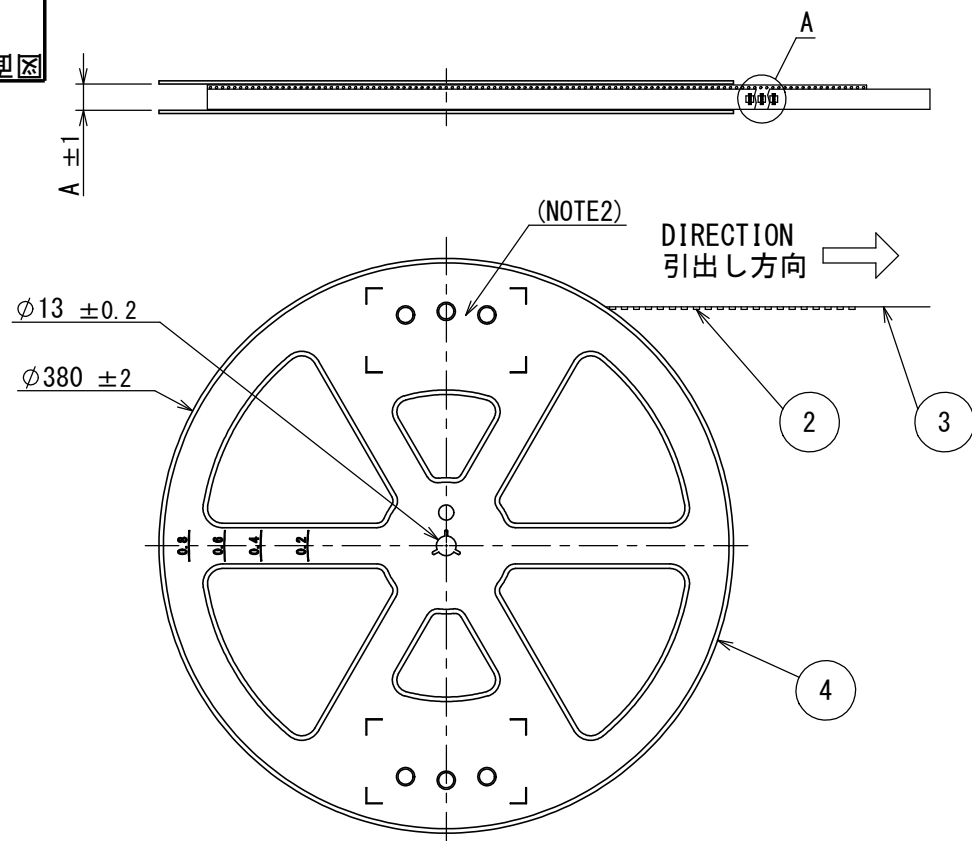


TABLE 1

DIMENSIONS 寸法	A	(B)	C	D	(E)
NUMBER OF CONTACT 芯数	17.4	16	14.25	7.5	6.28

NOTE1. SUFFIX“-R15000” OF THE PART NUMBER INDICATES THAT 15000 PCS. OF WP10-S***VA12 CONNECTORS ARE ACCOMMODATED IN ONE REEL.
NOTE2. THE LABEL, IN WHICH PART NO., NO. OF CONNECTORS, LOT NO., TAPE WIDTH AND FEED PITCH ARE MARKED IS TO BE ATTACHED ON THE REEL AS SHOWN.
NOTE3. REFER TO THE DRAWING, SJ123211 (TITLE:WP10-S***VA12) FOR THE DIMENSIONS OF THE CONNECTOR.
NOTE4. LOT NO. IS MARKED AS SHOWN IN BELOW FIGURE MARKING.

注1. “WP10-S***VA12-R15000”は収納数15000個入りのリールに収納された品名を表す。
注2. 図示の位置に右記のシールを貼り、品名、収納数、ロットNo. 及び、テープの幅と送りピッチを記入する。
注3. コネクタ寸法は、SJ123211 (WP10-S***VA12) を参照のこと。
注4. ロットNo. を表示する、表示方法は下記による。

(EX.) 19 08 01
MANUFACTURE YEAR.
製造西暦
MANUFACTURE MONTH.
製造月
MANUFACTURE DAY.
製造日

現品ラベル/ARTICLE LABEL

品名 (DESCRIPTION) WP10-S***VA12-R15000
図番 (PART No.) SJ123212
数量 (Q'ty) 15000
ITEM NO
Lot No.
E.Code: TB**04

Count: 001
JAE001

2019/08/01
MADE IN JAPAN
QCF-G-0628 (07.12) / JAPS-9006-2

Japan Aviation Electronics Industry, Ltd.

4	REEL リール	—	PS	—	—
3	COVER TAPE カバーテープ	—	PET	—	—
2	CARRIER TAPE キャリアテープ	1	PS	—	—
1	CONNECTOR コネクタ	15000	—	—	WP10-S***VA12 SJ123211 (NOTE3)
符号 NO.	名称 DESCRIPTION	個数 QTY.	材料 MATERIAL	仕上 FINISH	備考 REMARKS

仕様書 (SPECIFICATION) JACS-11294	第1版 (ORIGINAL DATE) 17/JUL/2020	尺度 (SCALE) 1:5	シリーズ (SERIES) WP10	日本航空電子工業株式会社 JAE JAPAN AVIATION ELECTRONICS INDUSTRY, LTD.	図面番号 (DRAWING NO.) SJ123212	版数 (VER.) 1
一般公差 (GENERAL TOLERANCE) 寸法 (DIMENSION) ± × ± ×× ± ××× ±	角度 (ANGLES) ° ± °' ± 単位 (UNIT) : mm	担当 CHK. S. KAN 査閲 APPD. T. OMODACHI 承認 APPD. T. NISHIMURA	名称 (TITLE) WP10-S***VA12-R15000 RECEPTACLE CONNECTOR	質量 (MASS) —	図面番号 (DRAWING NO.) SJ123212	版数 (VER.) 1