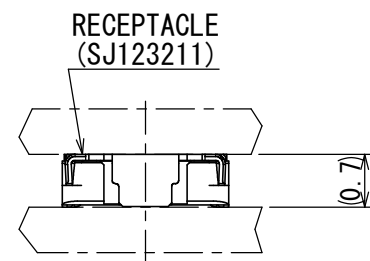
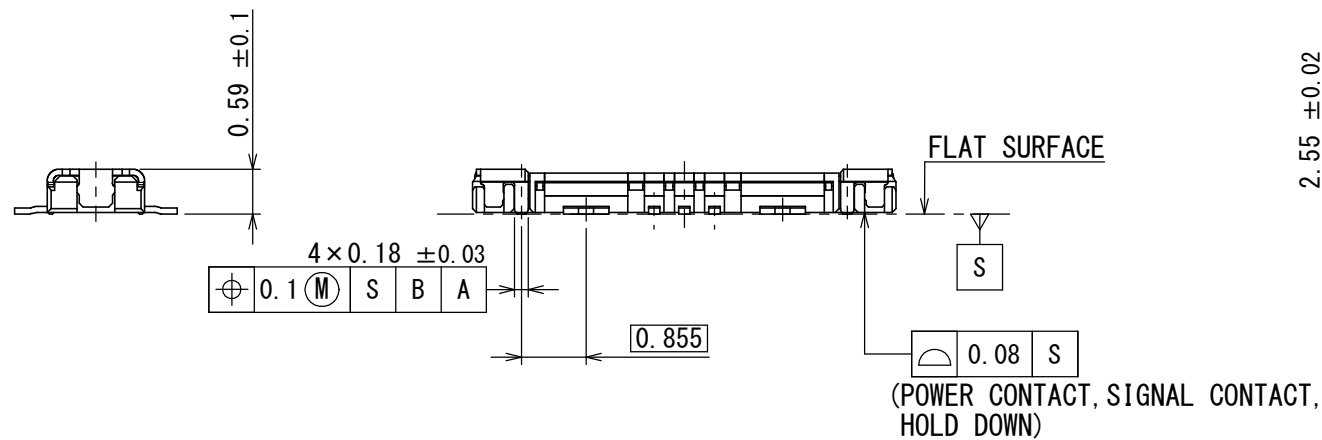
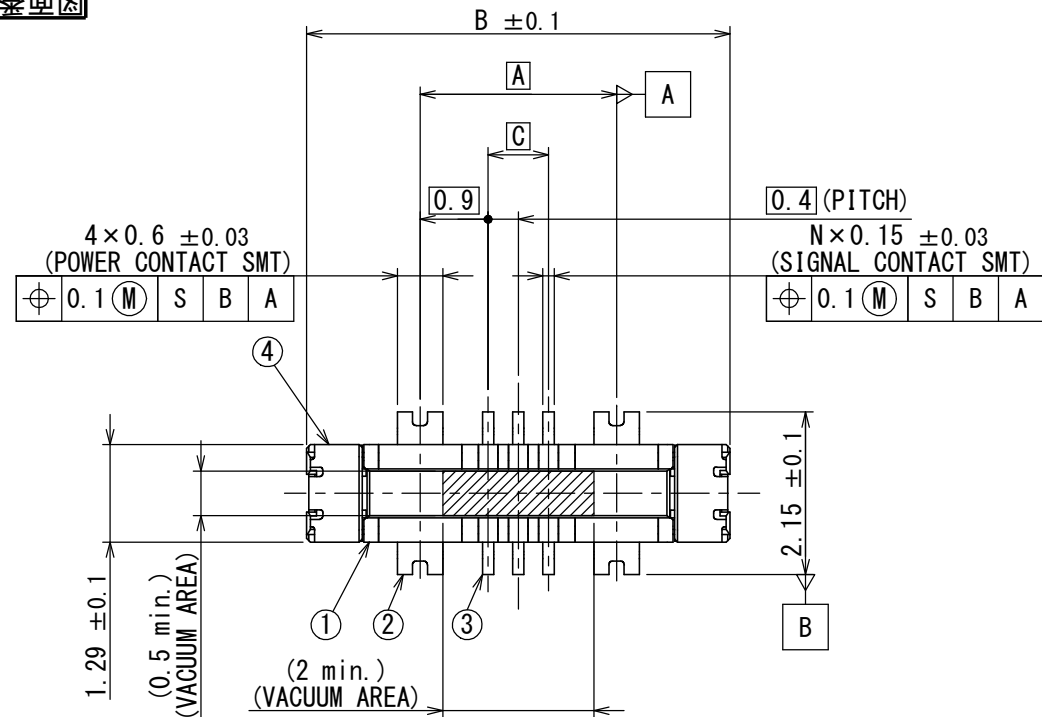


6073210S
(ON DRAWING NO.)

版数 VER.	年月日 DATE	CN NO.	変更内容 DESCRIPTION	製図 DR.	担当 CHK.	査閲 APPD.	承認 APPD.
------------	-------------	--------	---------------------	-----------	------------	-------------	-------------



MATED CONDITION (REF.)
嵌合状態図(参考)

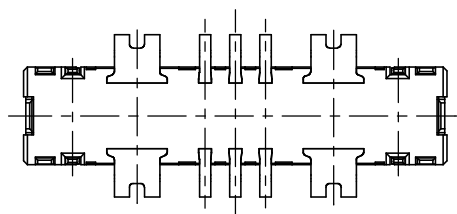
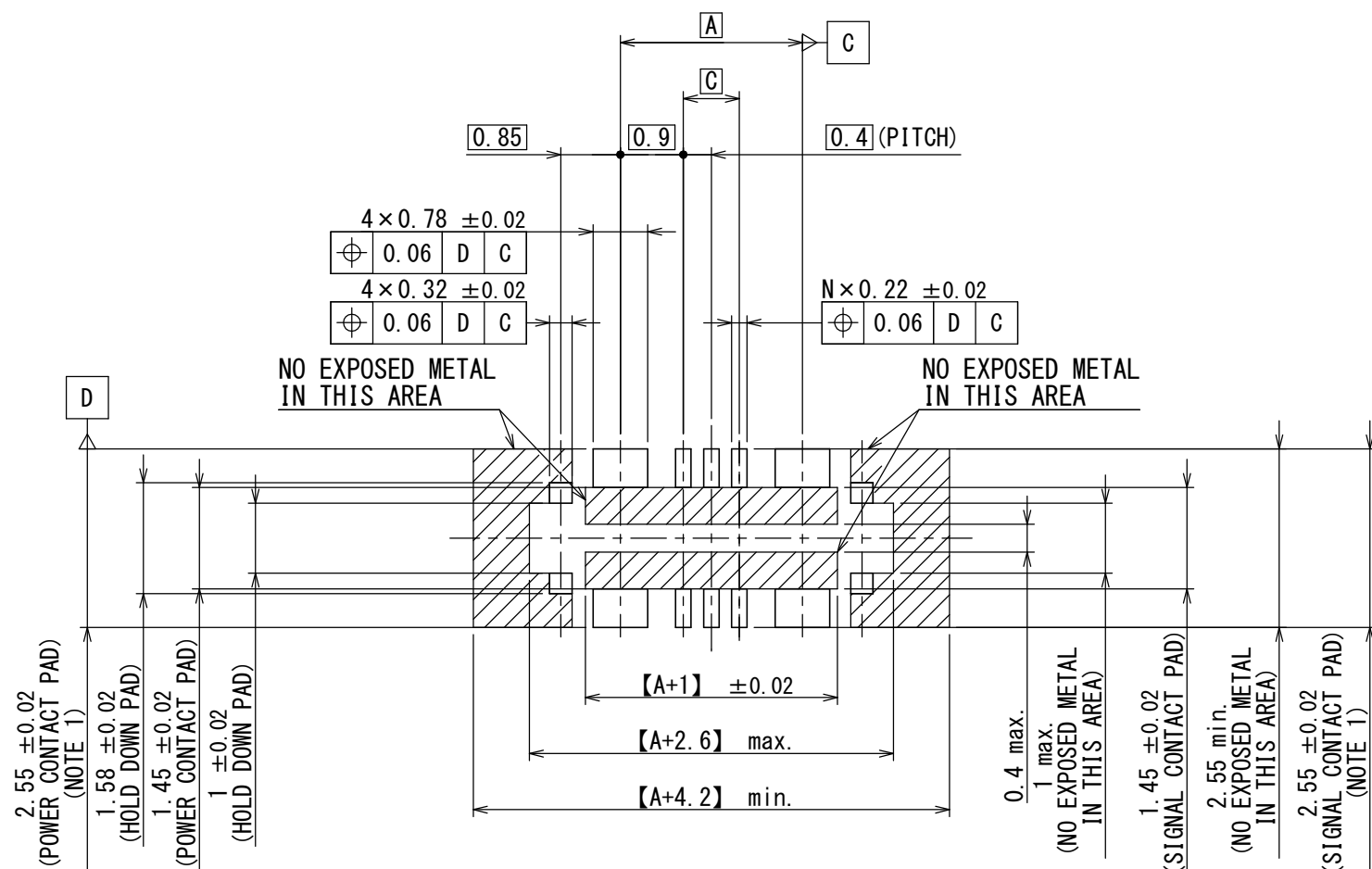


TABLE 1

NUMBER OF CONTACT	A	B	C
4	2.2	5.2	0.4



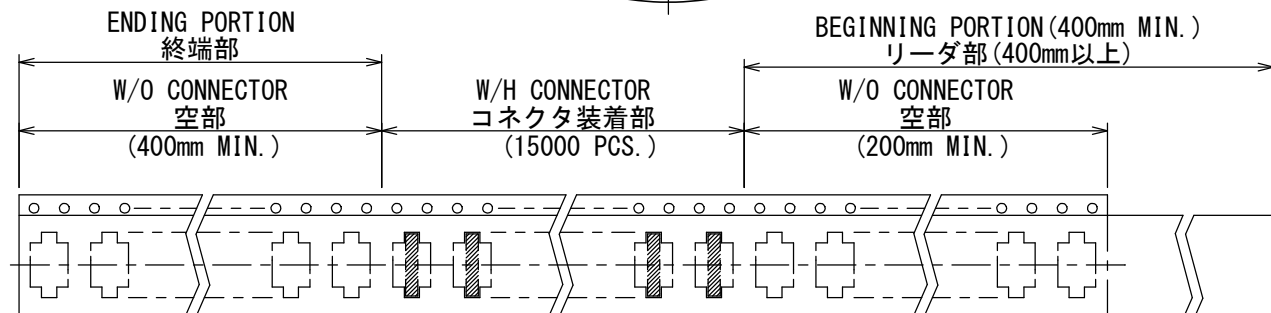
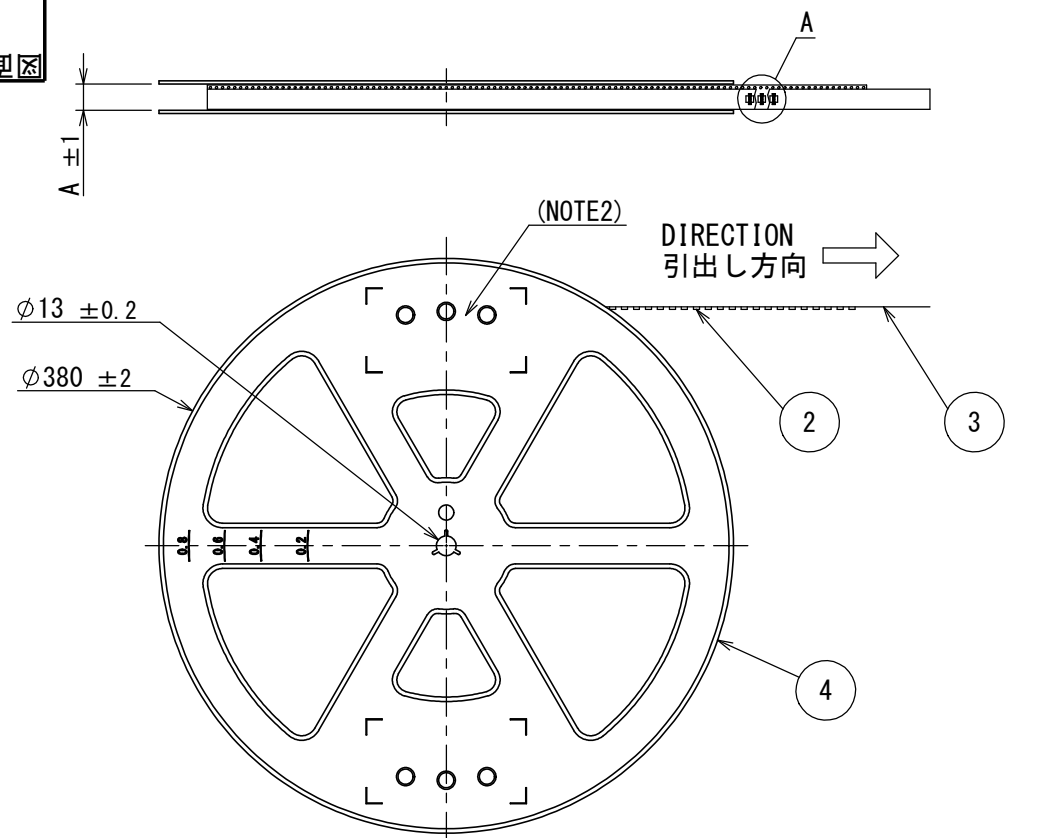
APPLICABLE P. C. B DIMENSION (REF.)
適合基板寸法(参考)

NOTE 1. IT SHOULD BE 3.15±0.05 IF REPAIRING IS NEEDED.
注1. リペアーが必要な場合、この寸法は3.15±0.05を推奨する。

4	POWER HOLD DOWN 電源ホールドダウン	2	COPPER ALLOY 銅合金	GOLD OVER NICKEL Ni上Au	CONTACT AREA : GOLD (0.1 μm MIN.) TERMINAL AREA: GOLD (0.03 μm MIN.)
3	SIGNAL CONTACT 信号コンタクト	N	COPPER ALLOY 銅合金	GOLD OVER NICKEL Ni上Au	CONTACT AREA : GOLD (0.1 μm MIN.) TERMINAL AREA: GOLD (0.05 μm MIN.)
2	POWER CONTACT 電源コンタクト	4	COPPER ALLOY 銅合金	GOLD OVER NICKEL Ni上Au	CONTACT AREA : GOLD (0.1 μm MIN.) TERMINAL AREA: GOLD (0.05 μm MIN.)
1	INSULATOR インシュレータ	1	HAET RESISTING PLASTICS 耐熱プラスチック	—	—
符号 NO.	名 称 DESCRIPTION	個 数 QTY.	材 料 MATERIAL	仕 上 FINISH	備 考 REMARKS

仕様書 (SPECIFICATION) JACS-11294		第1版 (ORIGINAL DATE) 17/JUL/2020		尺度 (SCALE) 10:1	シリーズ (SERIES) WP10	日本航空電子工業株式会社 JAE JAPAN AVIATION ELECTRONICS INDUSTRY, LTD.	図面番号 (DRAWING NO.) SJ123209	版数 (VER.) 1
一般公差 (GENERAL TOLERANCE) 寸法 (DIMENSION)		製図 DR.	—	名称 (TITLE) WP10-P***VA12 PLUG CONNECTOR				
角度 (ANGLES)		担当 CHK.	S. KAN					
±		査閲 APPD.	T. OMODACHI					
× ±		承認 APPD.	T. NISHIMURA					
× × ±				質量 (MASS)				
× × × ±		単位 (UNIT) : mm		—		⊕ ⊖		

0123210
(ON DRAWING) 台異異図



DIRECTION
引出し方向

NOTE1. SUFFIX“-R15000” OF THE PART NUMBER INDICATES THAT 15000 PCS. OF WP10-P***VA12 CONNECTORS ARE ACCOMMODATED IN ONE REEL.
NOTE2. THE LABEL, IN WHICH PART NO., NO. OF CONNECTORS, LOT NO., TAPE WIDTH AND FEED PITCH ARE MARKED IS TO BE ATTACHED ON THE REEL AS SHOWN.
NOTE3. REFER TO THE DRAWING, SJ123209 (TITLE: WP10-P***VA12) FOR THE DIMENSIONS OF THE CONNECTOR.
NOTE4. LOT NO. IS MARKED AS SHOWN IN BELOW FIGURE MARKING.

注1. “WP10-P***VA12-R15000”は収納数15000個入りのリールに収納された品名を表す。
注2. 図示の位置に右記のシールを貼り、品名、収納数、ロットNo. 及び、テープの幅と送りピッチを記入する。
注3. コネクタ寸法は、SJ123209 (WP10-P***VA12) を参照のこと。
注4. ロットNo. を表示する、表示方法は下記による。

(EX.) 19 08 01

MANUFACTURE YEAR.
製造西暦

MANUFACTURE MONTH.
製造月

MANUFACTURE DAY.
製造日

現品ラベル/ARTICLE LABEL

品名 (DESCRIPTION) WP10-P***VA12-R15000
図番 (PART No.) SJ123210
数量 (Q'ty) 15000

ITEM NO
Lot No.
E. Code: TB**04



Japan Aviation Electronics Industry, Ltd.

MADE IN JAPAN

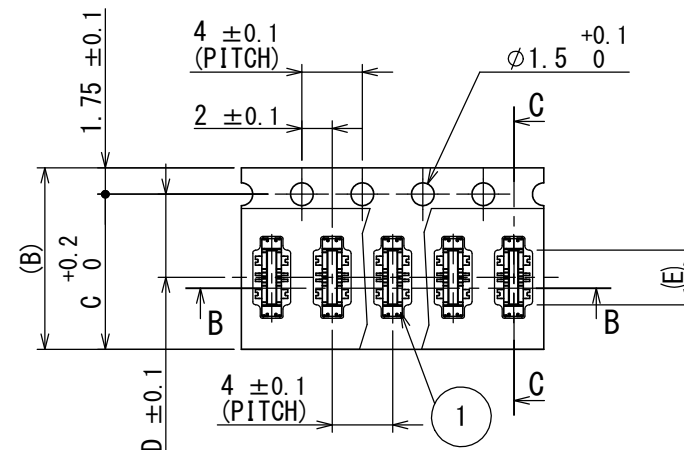
QCF-C-0628 (07.12)/JAPS-9006-2

2019/08/01

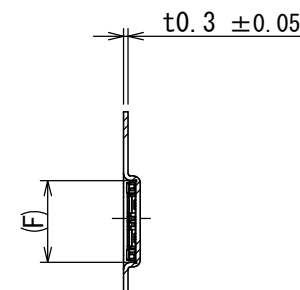
XXXXXXXXXX XXXX XXXX XXXX

Count:001
JAE001

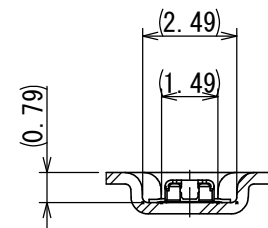
VER.	DATE	CN NO.	DESCRIPTION	DR.	CHK.	APPD.	APPD.
------	------	--------	-------------	-----	------	-------	-------



DETAIL A
SCALE (2 : 1)



SECTION C-C
SCALE (2 : 1)



SECTION B-B
SCALE (5 : 1)

TABLE 1

NUMBER OF CONTACT 芯数	DIMENSIONS 寸法					
	A	(B)	C	D	(E)	(F)
4	13.4	12	10.25	5.5	3.6	5.4

4	REEL リール	—	PS	—	—
3	COVER TAPE カバーテープ	—	PET	—	—
2	CARRIER TAPE キャリアテープ	1	PS	—	—
1	CONNECTOR コネクタ	15000	—	—	WP10-P***VA12 SJ123209 (NOTE3)
符号 NO.	名称 DESCRIPTION	個数 QTY.	材料 MATERIAL	仕上 FINISH	備考 REMARKS

仕様書 (SPECIFICATION) JACS-11294		第1版 (ORIGINAL DATE) 17/JUL/2020		尺度 (SCALE) 1:5		シリーズ (SERIES) WP10		日本航空電子工業株式会社		JAE JAPAN AVIATION ELECTRONICS INDUSTRY, LTD.	図面番号 (DRAWING NO.) SJ123210	版数 (VER.) 1
一般公差 (GENERAL TOLERANCE)		製図 DR.		名称 (TITLE) WP10-P***VA12-R15000 PLUG CONNECTOR								
寸法 (DIMENSION)		担当 CHK.										
角度 (ANGLES)		査閲 APPD.										
単位 (UNIT) : mm		承認 APPD.										