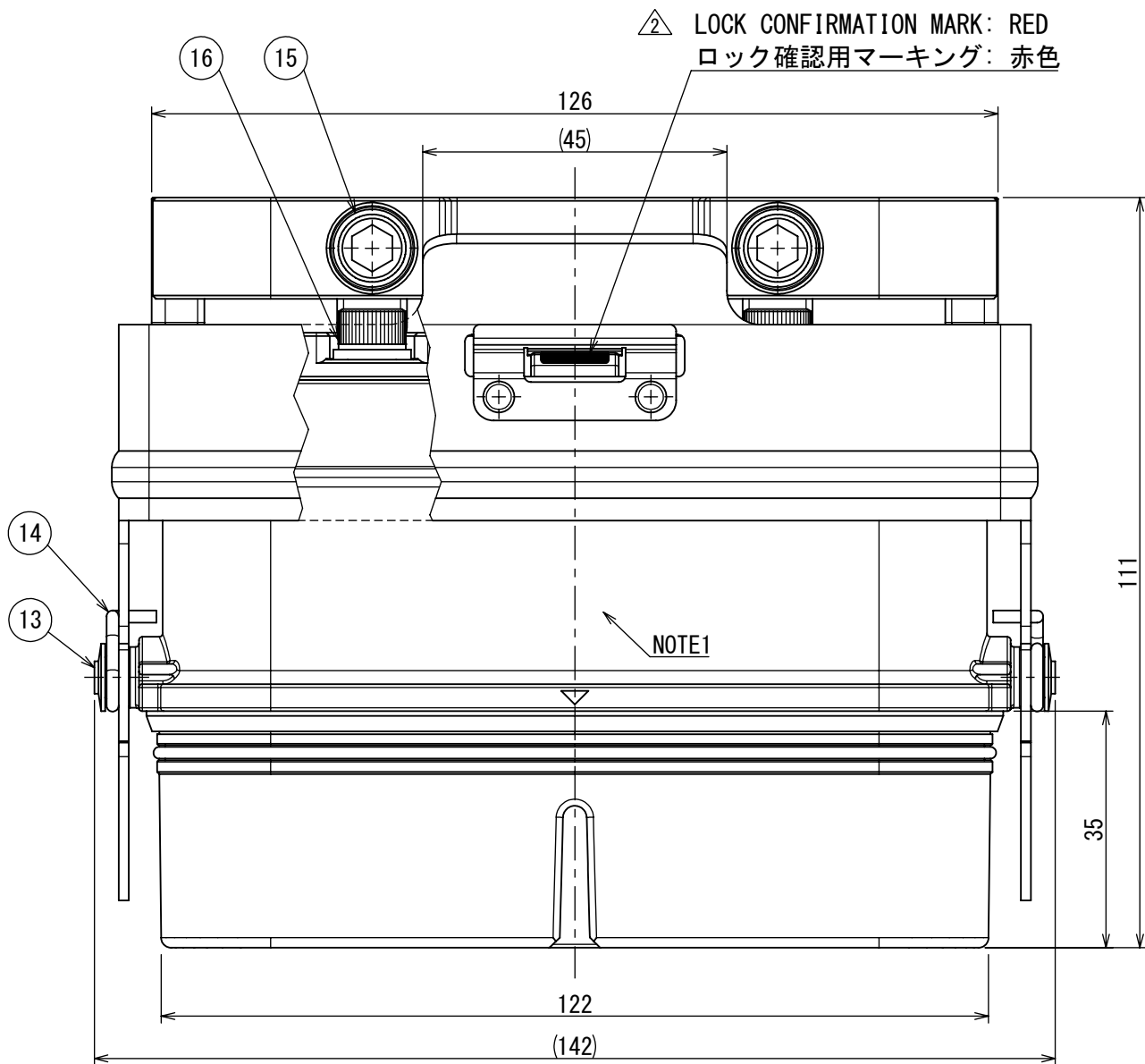


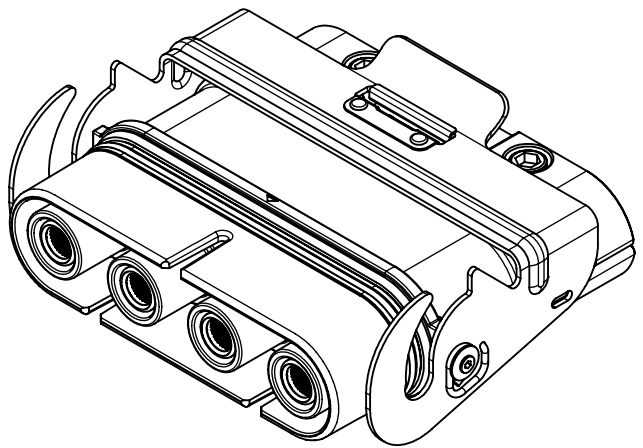
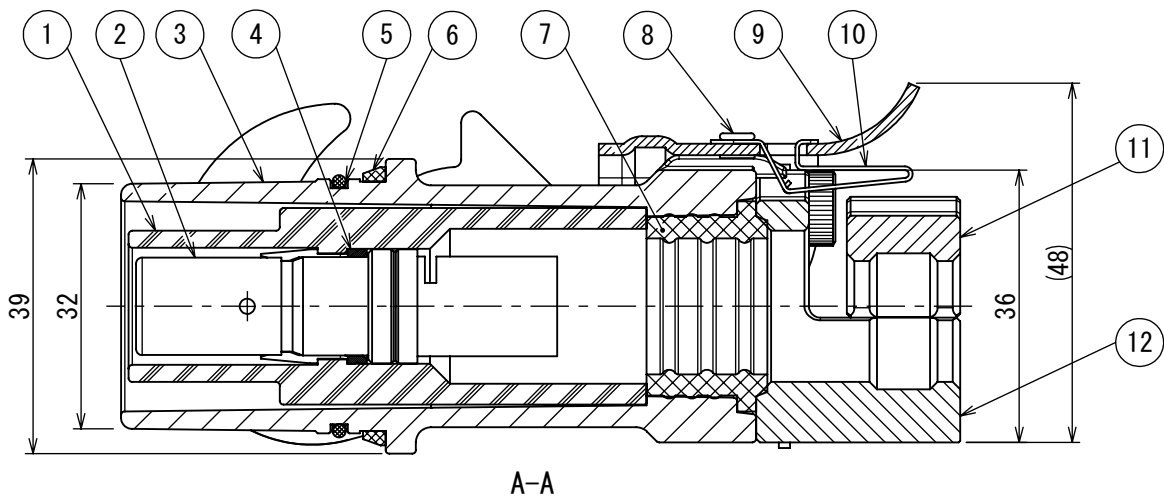
0950
SJ120950
(ON 台番号)
(DRAWING NO.)

版数 VER.	年月日 DATE	CN NO.	変更内容 DESCRIPTION	製図 DR.	担当 CHK.	査閲 APPD.	承認 APPD.
2	07/FEB/2024	056082	ADD MARKINGS AND ATTACHMENT INFORMATION	—	T. TAKESHITA	—	H. EBIHARA



SPECIFICATION
CONTACT :#0 SOCKET CONTACT 4 PIECES
DIELECTRIC WITHSTANDING VOLTAGE:AC. 6000Vr.m.s. FOR ONE MINUTE
INSULATION RESITANCE :5000MΩ MIN. (AT DC. 1000V)
APPLICABLE WIRE :HF-WLC2 38mm×4 CABLES
(OUTER DIAMETER: φ17.6±0.8)

仕様
コンタクト:#0ソケットコンタクト 4本
耐電圧 :AC. 6000Vr.m.s. 1分間
絶縁抵抗 :5000MΩ 以上 (DC. 1000Vにて)
適合電線 :HF-WLC2 38mm×4本
(仕上外径: φ17.6±0.8)



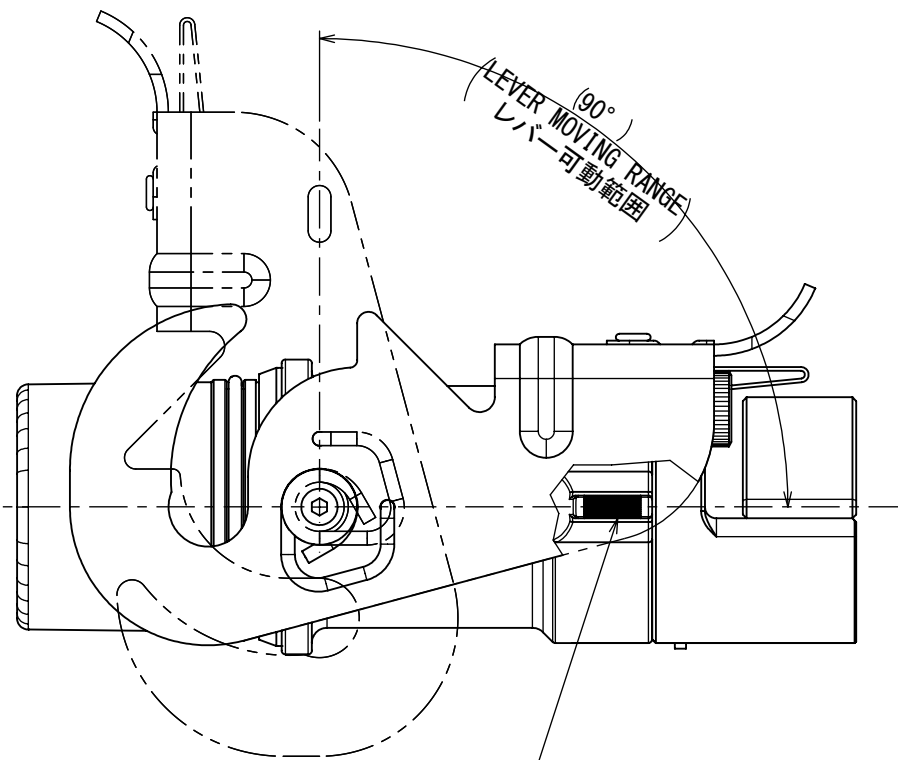
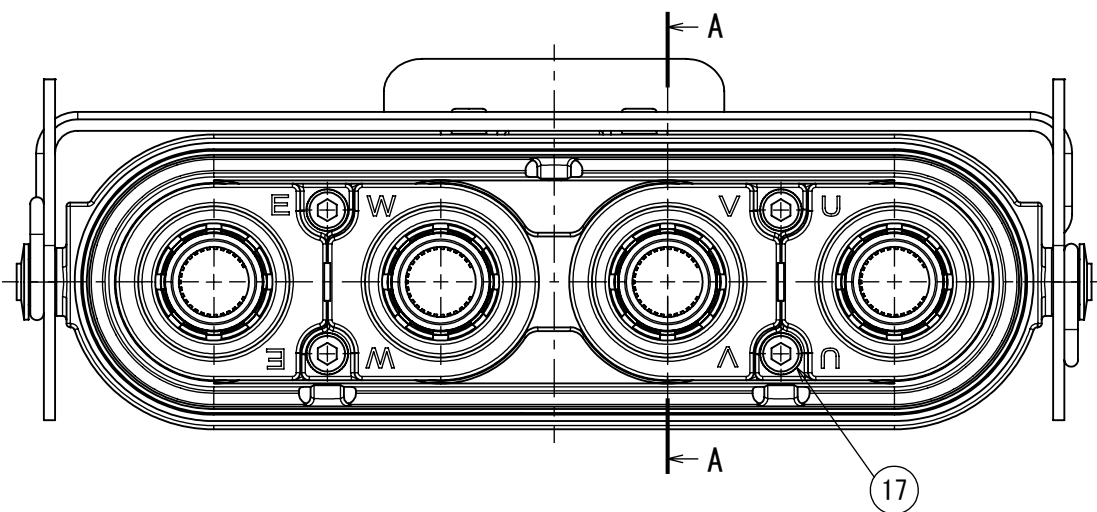
PERSPECTIVE VIEW (REF.)
斜視図 (参考)
(SCALE 1 : 2)

△【ATTACHED CONTACT】 (NOTE2)
【添付コンタクト】 (注2)

TYPE 種別	SOCKET ソケット
FINISH 仕上	SILVER PLATING 銀めっき
SIZE サイズ	#0
CROSS SECTION AREA OF CONDUCTOR 適合導体断面積	38mm ²

△【ATTACHED GROMMET】 (NOTE2)
【添付グロメット】 (注2)

FORM 形状



△ LOCK CONFIRMATION MARK (BOTH SIDE): RED
ロック確認用マーキング(両側): 赤色

- NOTE1.LOT No., COMPANY LOGO “JAE”, AND PART NUMBER ARE MARKED IN THE AREA SHOWN.
- △ 2. THE CONFIGURATION OF CONTACT AND GROMMET ATTACHED IS SHOWN IN THE RIGHT DRAWING.
- 注1. 図示の位置にロット番号、社名及び品名を表示します。
- △ 2. 本コネクタに添付されるコンタクト及びグロメットは右図の形状です。

17	HEXAGON SOCKET HEAD SCREW	4	STAINLESS STEEL	—	M3-L22
16	HEXAGON SOCKET HEAD SCREW	3	STAINLESS STEEL	—	M6-L10
15	HEXAGON SOCKET HEAD SCREW	2	STAINLESS STEEL	—	M6-L20
14	SPRING	2	STAINLESS STEEL	—	
13	MACHINE SCREW	2	STAINLESS STEEL	—	M4-L6
12	CLAMP SADDLE	1	ALUMINIUM ALLOY	ZINC PLATING	COLOR:BLACK SYSTEM INTERFERENCE COLOR △
11	CLAMP	1	ALUMINIUM ALLOY	ZINC PLATING	COLOR:BLACK SYSTEM INTERFERENCE COLOR △
10	PLATE	1	STAINLESS STEEL	—	
9	LEVER	1	STAINLESS STEEL	—	
8	RIVET	2	STAINLESS STEEL	—	
7	GROMMET	4	SYNTHETIC RUBBER	—	ATTACHED (NOTE2) FOR 38mm ² × 4
6	GASKET	1	SYNTHETIC RUBBER	—	
5	“O”RING	1	SYNTHETIC RUBBER	—	
4	CLIP	4	COPPER ALLOY	SILVER PLATING	
3	SHELL	1	ALUMINIUM ALLOY	ZINC PLATING	COLOR:BLACK SYSTEM INTERFERENCE COLOR △
2	SOCKET CONTACT	4	COPPER ALLOY	SILVER PLATING	ATTACHED (NOTE2) FOR 38mm ² × 4
1	SOCKET INSULATOR	4	SYNTHETIC RESIN	—	U, V, W, E × 1 (EACH)

仕様書 (SPECIFICATION) JACS-50129 JAHL-50129	第1版 (ORIGINAL DATE) 18/APR/2019	尺度 (SCALE) 1:1	シリーズ (SERIES) JK11	日本航空電子工業株式会社
一般公差 (GENERAL TOLERANCE)	製図 DR.	名称 (TITLE) JK11DY04SH1 (PLUG) (プラグ)	JAE JAPAN AVIATION ELECTRONICS INDUSTRY, LTD.	
寸法 (DIMENSION).	担当 CHK.	図面番号 (DRAWING NO.) SJ120950		
× ± 0.8	承認 APPD.	質量 (MASS) 860g ± 10%		
× × ± 0.8	承認 APPD.	シート (SHEET NO.) 1 OF 1		
× × × ±	単位 (UNIT) : mm	S/W		