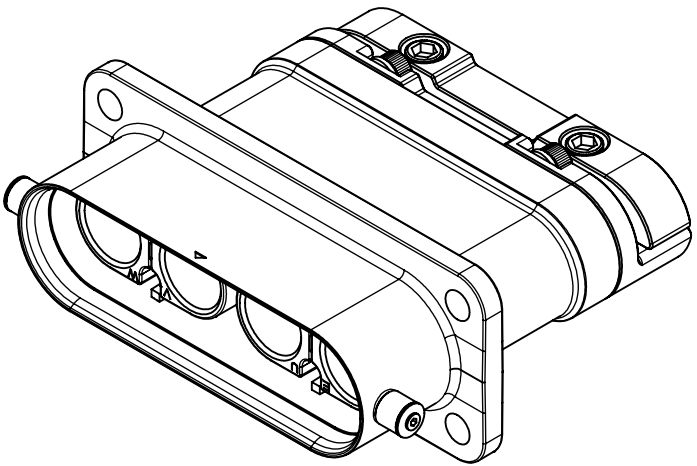


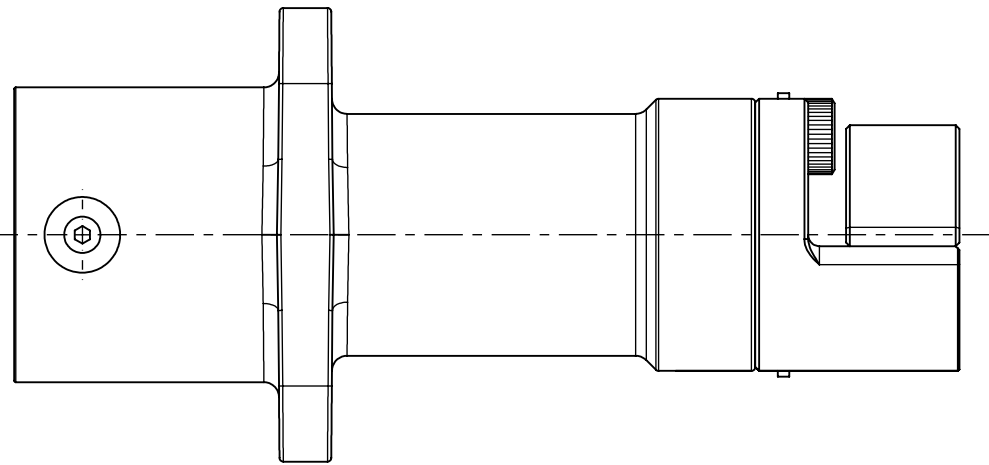
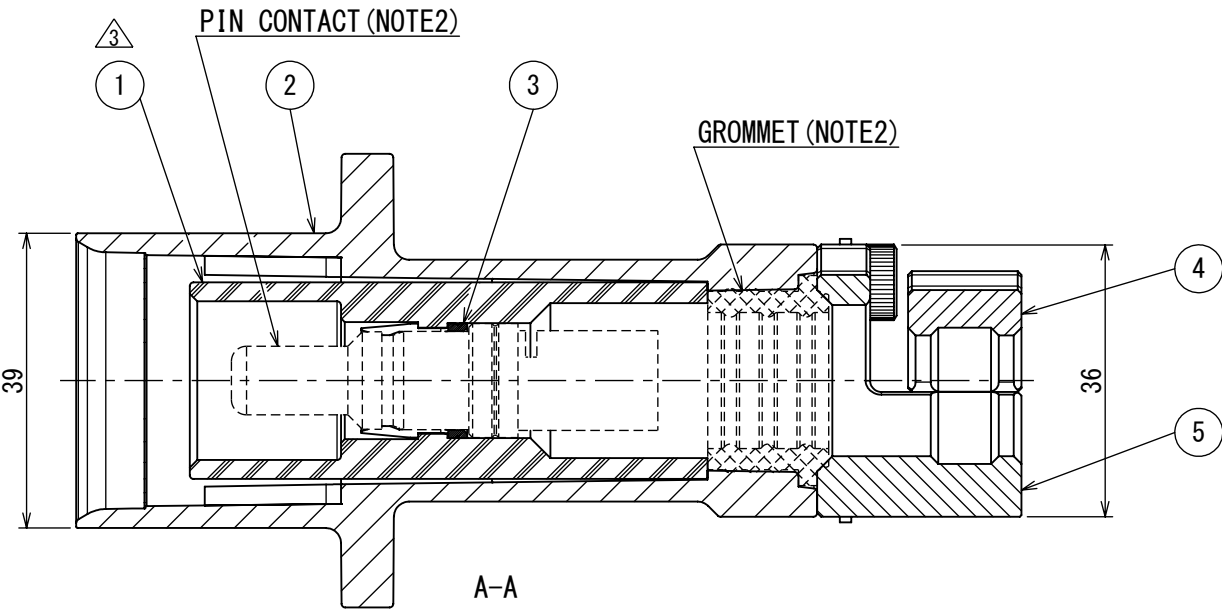
版数 VER.	年月日 DATE	CN NO.	変更内容 DESCRIPTION	製図 DR.	担当 CHK.	査閲 APPD.	承認 APPD.
2	07/AUG/2023	052615	INSERT ARRANGEMENT CHANGE	—	T. TAKESHITA	—	H. EBIHARA
3	07/FEB/2024	056082	CORRECTION OF ERRORS	—	T. TAKESHITA	—	H. EBIHARA



PERSPECTIVE VIEW (REF.)
斜視図 (参考)
(SCALE 1 : 2)

SPECIFICATION	
CONTACT	: #0 PIN CONTACT 4 PIECES
DIELECTRIC WITHSTANDING VOLTAGE	: AC. 6000Vr.m.s. FOR ONE MINUTE
INSULATION RESISTANCE	: 5000MΩ MIN. (AT DC. 1000V)
MASS	: 731g±10% (CONNECTOR)

仕様	
コンタクト	: #0ピンコンタクト 4本
耐電圧	: AC. 6000Vr.m.s. 1分間
絶縁抵抗	: 5000MΩ以上 (DC. 1000Vにて)
質量	: 731g±10% (本体)



10	HEXAGON SOCKET HEAD BOLT	4	STAINLESS STEEL	—	M3-L22
9	HEXAGON SOCKET HEAD BOLT	3	STAINLESS STEEL	—	M6-L10
8	HEXAGON SOCKET HEAD BOLT	2	STAINLESS STEEL	—	M6-L20
7	COLLAR	2	STAINLESS STEEL	—	
6	MACHINE SCREW	2	STAINLESS STEEL	—	M4-L6
5	CLAMP SADDLE	1	ALUMINIUM ALLOY	ZINC PLATING	COLOR:BLACK SYSTEM INTERFERENCE COLOR ③
4	CLAMP	1	ALUMINIUM ALLOY	ZINC PLATING	COLOR:BLACK SYSTEM INTERFERENCE COLOR ③
3	CLIP	4	COPPER ALLOY	SILVER PLATING	
2	SHELL	1	ALUMINIUM ALLOY	ZINC PLATING	COLOR:BLACK SYSTEM INTERFERENCE COLOR ③
1	PIN INSULATOR	4	SYNTHETIC RESIN	—	U, V, W, E×1 (EACH)
符号 NO.	名称 DESCRIPTION	個数 QTY.	材料 MATERIAL	仕上 FINISH	備考 REMARKS

仕様書 (SPECIFICATION) JACS-50129 JABL-50129		第1版 (ORIGINAL DATE) 18/NOV/2021	尺度 (SCALE) 1:1	シリーズ (SERIES) JK11	日本航空電子工業株式会社
一般公差 (GENERAL TOLERANCE) 寸法 (DIMENSION) ±0.8 × ±0.8 ×× ± ××× ±		製図 DR. —	名称 (TITLE) JK11AY04PH2-F0		
角度 (ANGLES) ×° ± ×°×' ±		担当 CHK. T. TAKESHITA			
単位 (UNIT) : mm		査閲 APPD. —			
		承認 APPD. E. MATSUMOTO	質量 (MASS) —		
		シート (SHEET NO.) 1 OF 1			
図面番号 (DRAWING NO.) SJ124782					版数 (VER.) 3

NOTE1. LOT No., COMPANY LOGO "JAE", AND PART NUMBER ARE MARKED IN THE AREA SHOWN.
HOWEVER, THE SUFFIX "-F0" SHALL NOT BE MARKED.

2. PIN CONTACT AND GROMMET ARE SOLD SEPARATELY.
REFER TO "JABL-50129" FOR APPLICABLE PRODUCTS.

注1. 図示の位置にロット番号、社名及び品名を表示します。
但し、末尾"-F0"の表示はありません。

2. ピンコンタクト及びグロメットは別売品です。
適合品については、「JABL-50129」を参照して下さい。

図面番号 (DRAWING NO.)
SJ124782