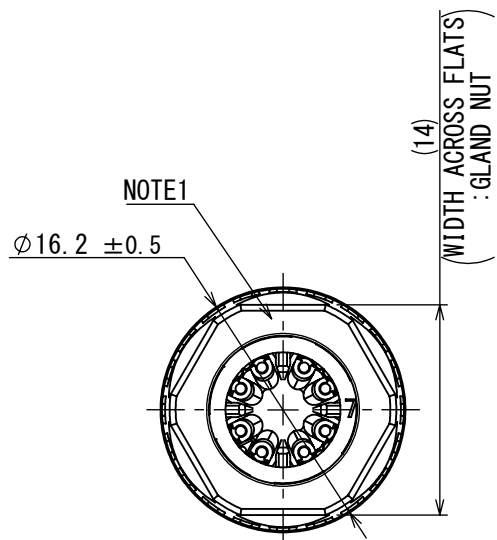
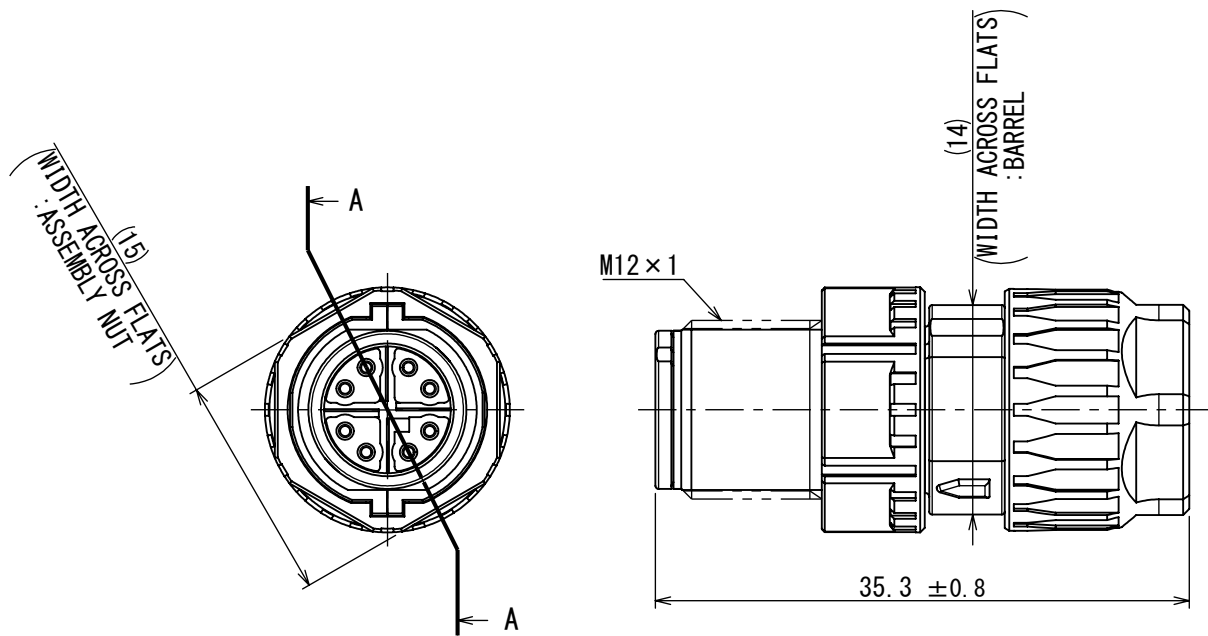


図面番号 (DRAWING NO.) SJ126012

版数 VER.	年月日 DATE	CN NO.	変更内容 DESCRIPTION	製 図 DR.	担 当 CHK.	査 閲 APPD.	承 認 APPD.
2	06/JUN/2025	062924	REVISED FORM	—	T. SHIINA	—	T. TAKESHITA



NOTE1. PRODUCTION LOT NUMBER ARE MARKED AS INDICATED.  
WEEKS 1 THROUGH 6 ARE COUNTED ACCORDING TO CALENDER WITH SUNDAY  
AS BEGINNING OF WEEK.

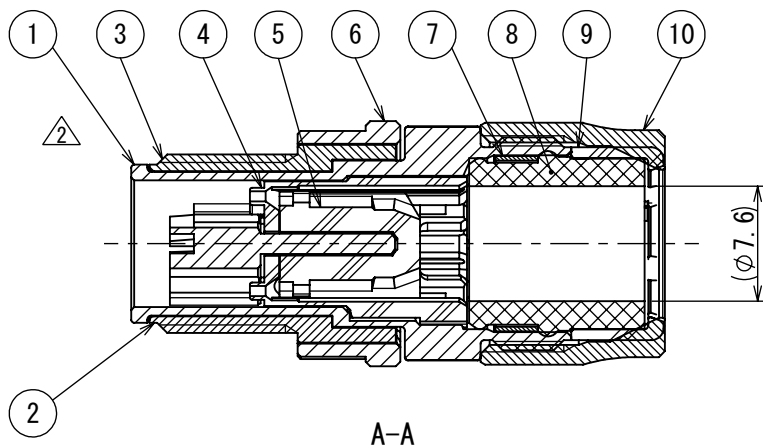
※ ※ ※  
MANUFACTURING WEEK (1~6 WEEKS: 1~6)  
MANUFACTURING MONTH (JAN. ~ SEP.: 1~9, OCT.: X, NOV.: Y, DEC.: Z)  
MANUFACTURING YEAR (LAST DIGIT OF A.D.)

NOTE2. PIN CONTACTS ARE SOLD SEPARATELY.

注1. 図示の位置に製造ロットNo. を表示する。  
尚、第1週～第6週の決め方については、日曜日を週の始まりとした  
カレンダー通りの週でカウントする。

※ ※ ※  
製造週 (1~6週: 1~6)  
製造月 (1~9月: 1~9, 10月: X, 11月: Y, 12月: Z)  
製造年 (西暦下1桁)

注2. ピンコンタクトは別売品である。



10	GLAND NUT	1	ZINC ALLOY	NICKEL PLATING	
9	CABLE CLAMP	1	SYNTHETIC RESIN	—	
8	BUSHING	1	SYNTHETIC RUBBER	—	
7	SHIELD CLIP	1	STAINLESS STEEL	—	
6	ASSEMBLY NUT	1	ZINC ALLOY	NICKEL PLATING	
5	PIN BASE INSULATOR	1	SYNTHETIC RESIN	—	
4	PIN COVER INSULATOR	1	SYNTHETIC RESIN	—	
3	R-COUPLING NUT	1	ZINC ALLOY	NICKEL PLATING	
2	L-COUPLING NUT	1	ZINC ALLOY	NICKEL PLATING	
1	BARREL	1	ZINC ALLOY	NICKEL PLATING	
符号 NO.	名 称 DESCRIPTION	個 数 QTY.	材 料 MATERIAL	仕 上 FINISH	備 考 REMARKS

仕様書 (SPECIFICATION)		第1版 (ORIGINAL DATE)		尺度 (SCALE)	シリーズ (SERIES)	日本航空電子工業株式会社	JAE JAPAN AVIATION ELECTRONICS INDUSTRY, LTD.	図面番号 (DRAWING NO.)	版数 (VER.)
JACS-50138 JABL-50138		26/MAY/2023		2:1	JB12				
一般公差 (GENERAL TOLERANCE)		製造 DR.		名称 (TITLE)					
寸法 (DIMENSION)		担当 CHK.		JB12DA08YN7-X					
角度 (ANGLES)		H. NAKAJIMA T. TAKESHITA							
×° ±		査閲 APPD.							
×°×' ±		承認 APPD.		H. EBIHARA					
単位 (UNIT) : mm		シート (SHEET NO.)		質量 (MASS)				SJ126012	2
		1 OF 1		—					

DGF-C-212J (20.07)

