

DGF-C-212J (20.07)

E

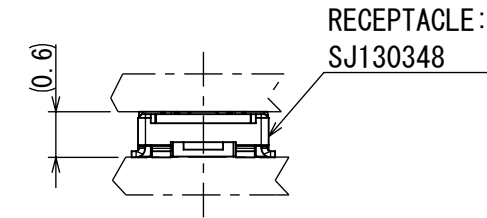
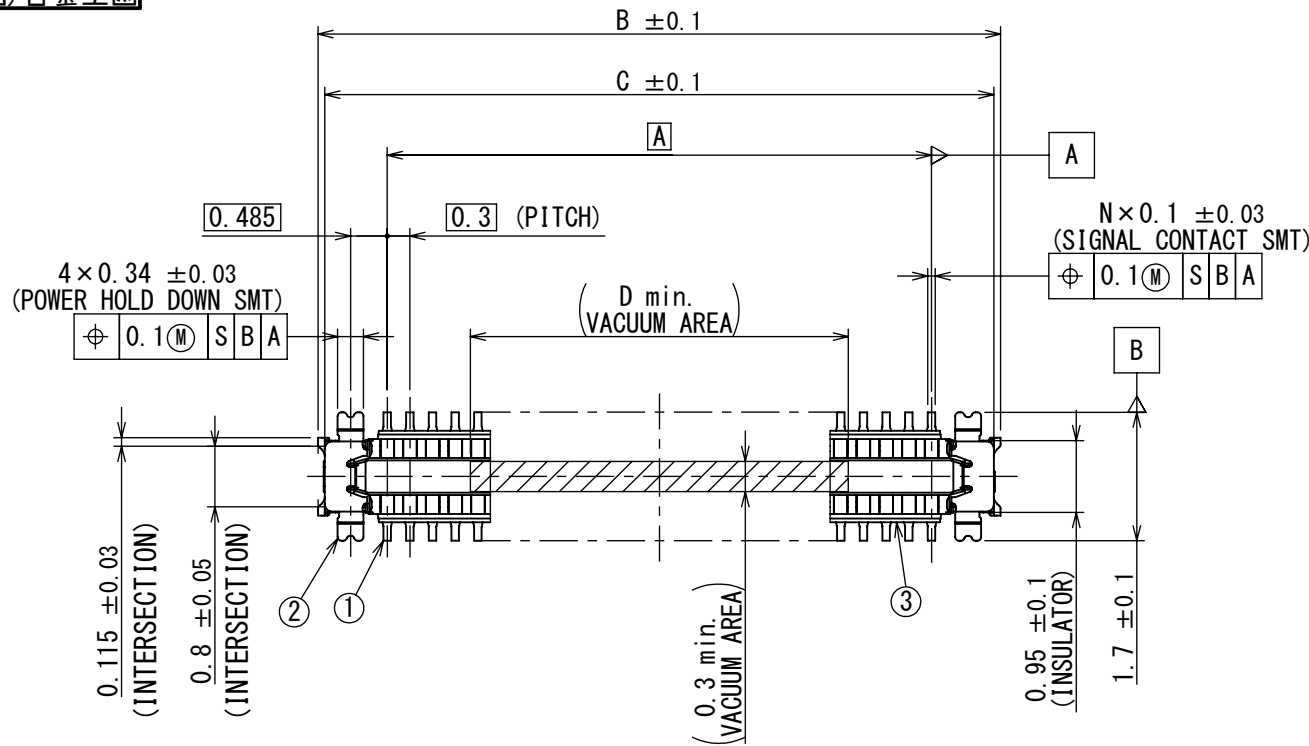
D

C

B

A

図面番号 (DRAWING NO.) SJ130346



MATED CONDITION (REF.)
嵌合状態図 (参考)

TABLE 1

NUMBER OF CONTACT	A	B	C	D
50	7.2	9.03	8.85	5
54	7.8	9.63	9.45	5

3	INSULATOR インシュレータ	1	HEAT RESISTING PLASTICS 耐熱プラスチック	—	—
2	POWER HOLD DOWN 電源ホルドダウン	2	COPPER ALLOY 銅合金	GOLD OVER NICKEL Ni上Auめっき	CONTACT AREA: GOLD (0.1 μm min.) TERMINAL AREA: GOLD (0.05 μm min.)
1	CONTACT コンタクト	N	COPPER ALLOY 銅合金	GOLD OVER NICKEL Ni上Auめっき	CONTACT AREA: GOLD (0.1 μm min.) TERMINAL AREA: GOLD (0.05 μm min.)
符号 NO.	名称 DESCRIPTION	個数 QTY.	材料 MATERIAL	仕上 FINISH	備考 REMARKS

仕様書 (SPECIFICATION) JACS-11422		第1版 (ORIGINAL DATE) 27/JUN/2024		尺度 (SCALE) 10:1	シリーズ (SERIES) WP56MS	日本航空電子工業株式会社	
一般公差 (GENERAL TOLERANCE)		製図 DR.	—	名称 (TITLE) WP56MS-P***VA1 PLUG CONNECTOR		JAE JAPAN AVIATION ELECTRONICS INDUSTRY, LTD.	
寸法 (DIMENSION)		担当 CHK.	T. HANEISHI				
角度 (ANGLES)		査閲 APPD.	T. OMODACHI				
単位 (UNIT) : mm		承認 APPD.	T. KOBUCHI	シートの (SHEET NO.) 1 OF 2		図面番号 (DRAWING NO.) SJ130346	
				質量 (MASS)	—		

WISDOM承認 2024/07/11

S/W

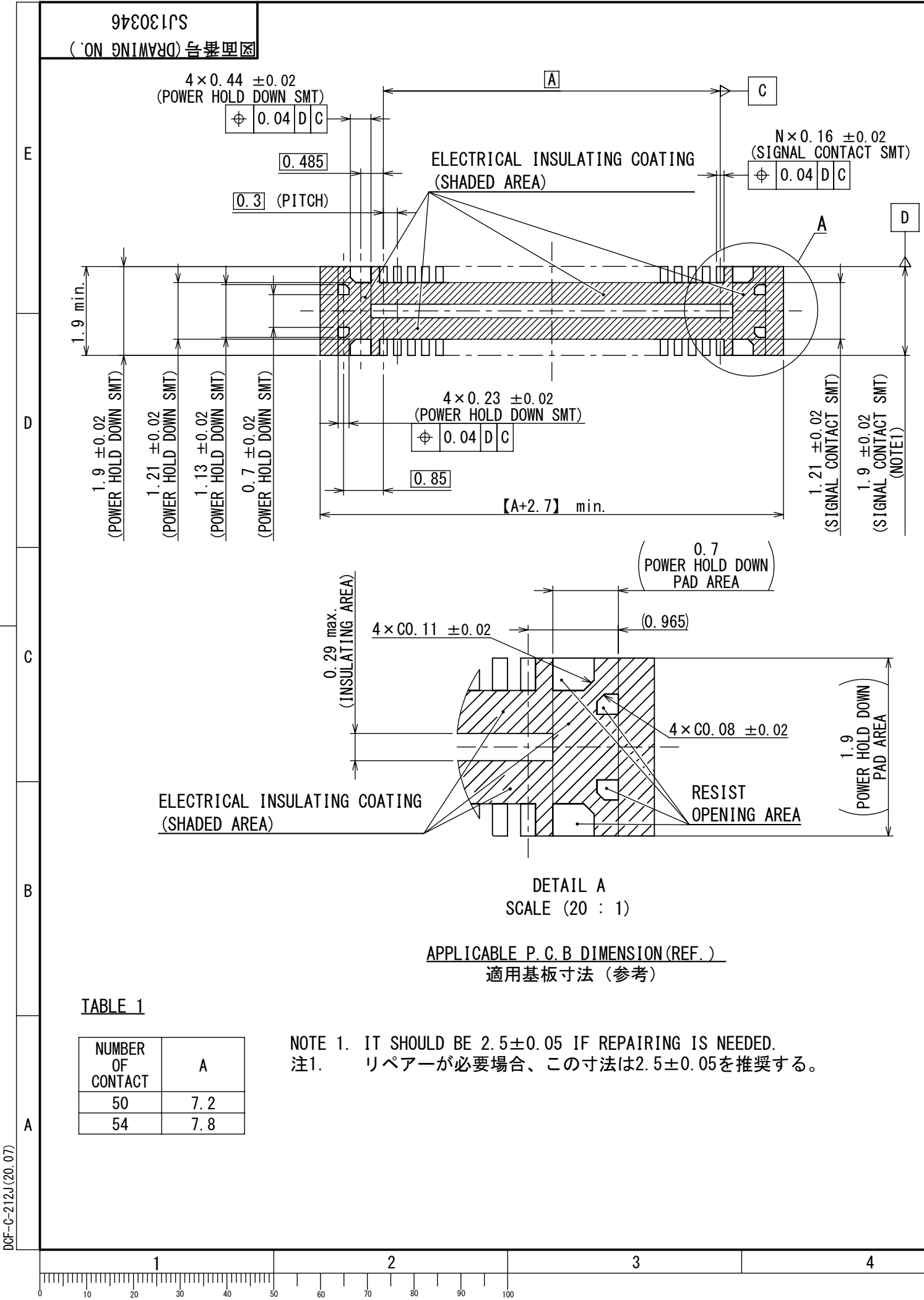


TABLE 1

NUMBER OF CONTACT	A
50	7.2
54	7.8

NOTE 1. IT SHOULD BE 2.5 ± 0.05 IF REPAIRING IS NEEDED.
注1. リペアーが必要場合、この寸法は2.5 ± 0.05を推奨する。

0 10 20 30 40 50 60 70 80 90 100

1 2 3 4 5 6 7 8

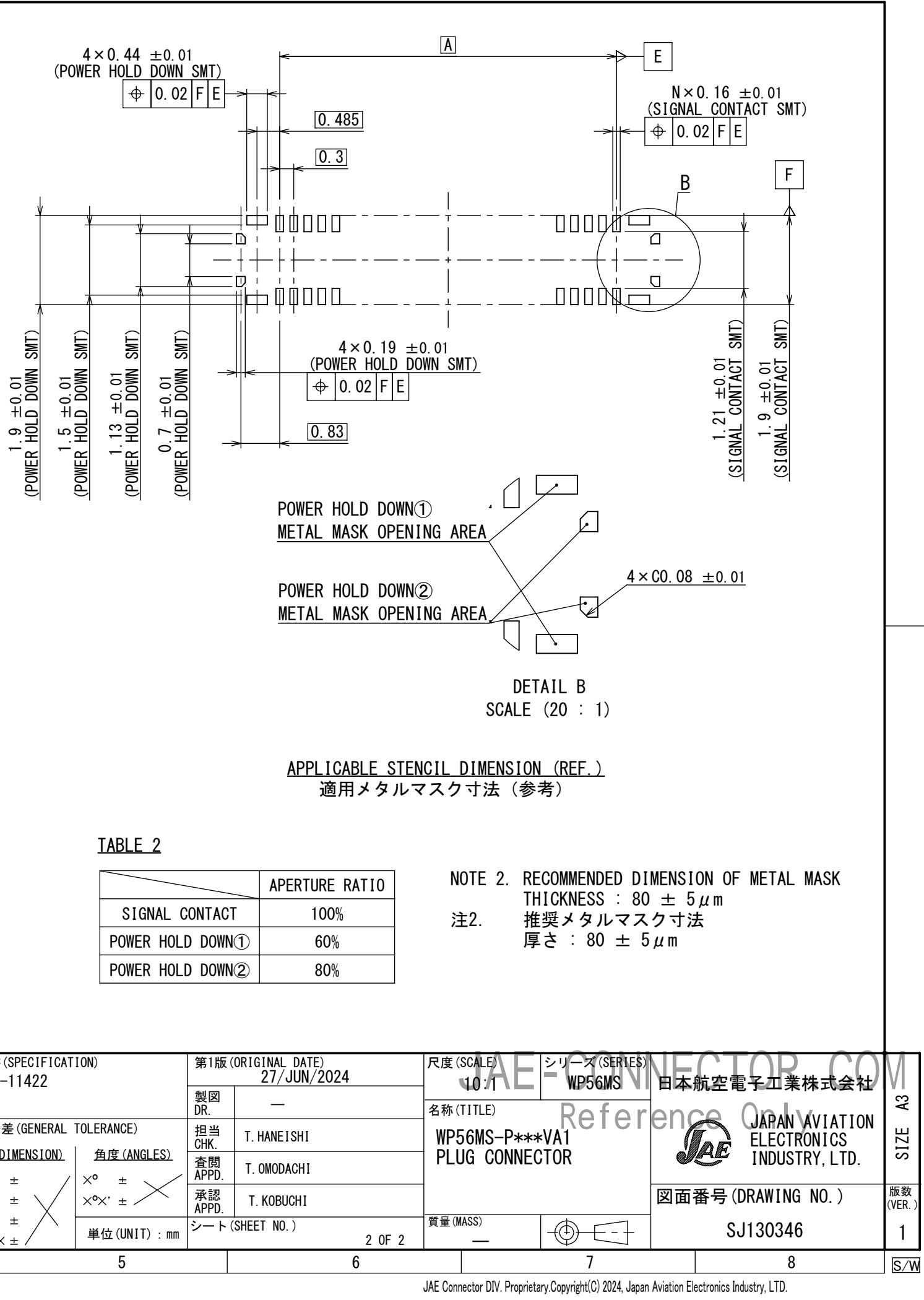


TABLE 2

	APERTURE RATIO
SIGNAL CONTACT	100%
POWER HOLD DOWN①	60%
POWER HOLD DOWN②	80%

NOTE 2. RECOMMENDED DIMENSION OF METAL MASK
THICKNESS : 80 ± 5 μm
推奨メタルマスク寸法
厚さ : 80 ± 5 μm

仕様書 (SPECIFICATION)
JACS-11422

第1版 (ORIGINAL DATE)
27/JUN/2024

製図 DR.
—

担当 CHK.
T. HANEISHI

査閲 APPD.
T. OMODACHI

承認 APPD.
T. KOBUCHI

シートの (SHEET NO.)
2 OF 2

一般公差 (GENERAL TOLERANCE)
寸法 (DIMENSION)
× ±
× × ±
× × × ±
× × × × ±

角度 (ANGLES)
×° ±
×° ×' ±

単位 (UNIT) : mm

第1版 (ORIGINAL DATE)
27/JUN/2024

製図 DR.
—

担当 CHK.
T. HANEISHI

査閲 APPD.
T. OMODACHI

承認 APPD.
T. KOBUCHI

シートの (SHEET NO.)
2 OF 2

名称 (TITLE)
WP56MS-P***VA1
PLUG CONNECTOR

質量 (MASS)
—

シリーズ (SERIES)
WP56MS

日本航空電子工業株式会社
JAE
JAPAN AVIATION
ELECTRONICS
INDUSTRY, LTD.

図面番号 (DRAWING NO.)
SJ130346

版数 (VER.)
1

尺 (SCALE)
10 : 1

図面番号 (DRAWING NO.)
SJ130346

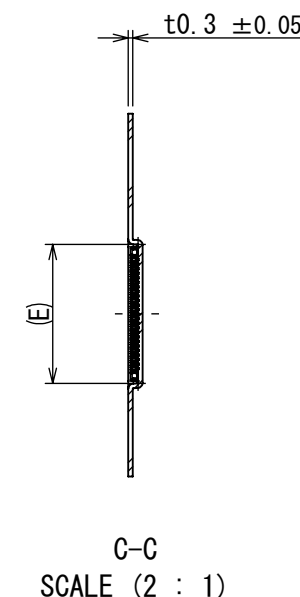
版数 (VER.)
1

SIZE A3

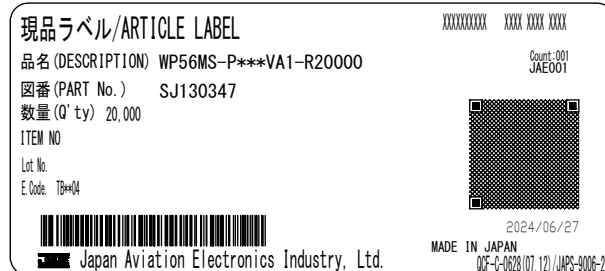
S/W

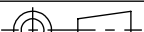
DGF-C-212J (20.07)

図面番号(DRAWING NO.) SJ130347



<div> <div> DIMENSIONS 寸法 </div> <div> NUMBER OF CONTACT 芯数 </div> </div>	A	(B)	C	D	(E)
50	25.4	24.0	22.25	11.5	9.18
54	25.4	24.0	22.25	11.5	9.78



仕様書 (SPECIFICATION)		第1版 (ORIGINAL DATE)		JAE-CONNECTOR		REMARKS		A3 SIZE
JACS-11422		27/JUN/2024		シリーズ (SERIES)		日本航空電子工業株式会社		
一般公差 (GENERAL TOLERANCE)		製図 DR.		名称 (TITLE)		JAE JAPAN AVIATION ELECTRONICS INDUSTRY, LTD.		
寸法 (DIMENSION)		担当 CHK.		WP56MS-P***VA1-R20000 (PLUG CONNECTOR)		図面番号 (DRAWING NO.)		
角度 (ANGLES)		査閲 APPD.		質量 (MASS)		SJ130347		
\pm $\times \pm$ $\times \times \pm$ $\times \times \times \pm$		$\times^\circ \pm$ $\times^\circ \times' \pm$		承認 APPD.				版数 (VER.)
単位 (UNIT) : mm		シート (SHEET NO.)		—		1		1

