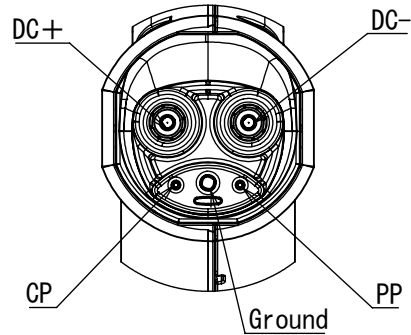


7Z9031PS
(ON DRAWING NO.)台異異図

版数 VER.	年月日 DATE	CN NO.	変更内容 DESCRIPTION	製図 DR.	担当 CHK.	査閲 APPD.	承認 APPD.

NOTE1. RAW CABLE TERMINAL
NOTE2. MARKING AT THIS PLACE

注1. ケーブル端末未加工。
注2. 図示の位置にマーキングを行う。



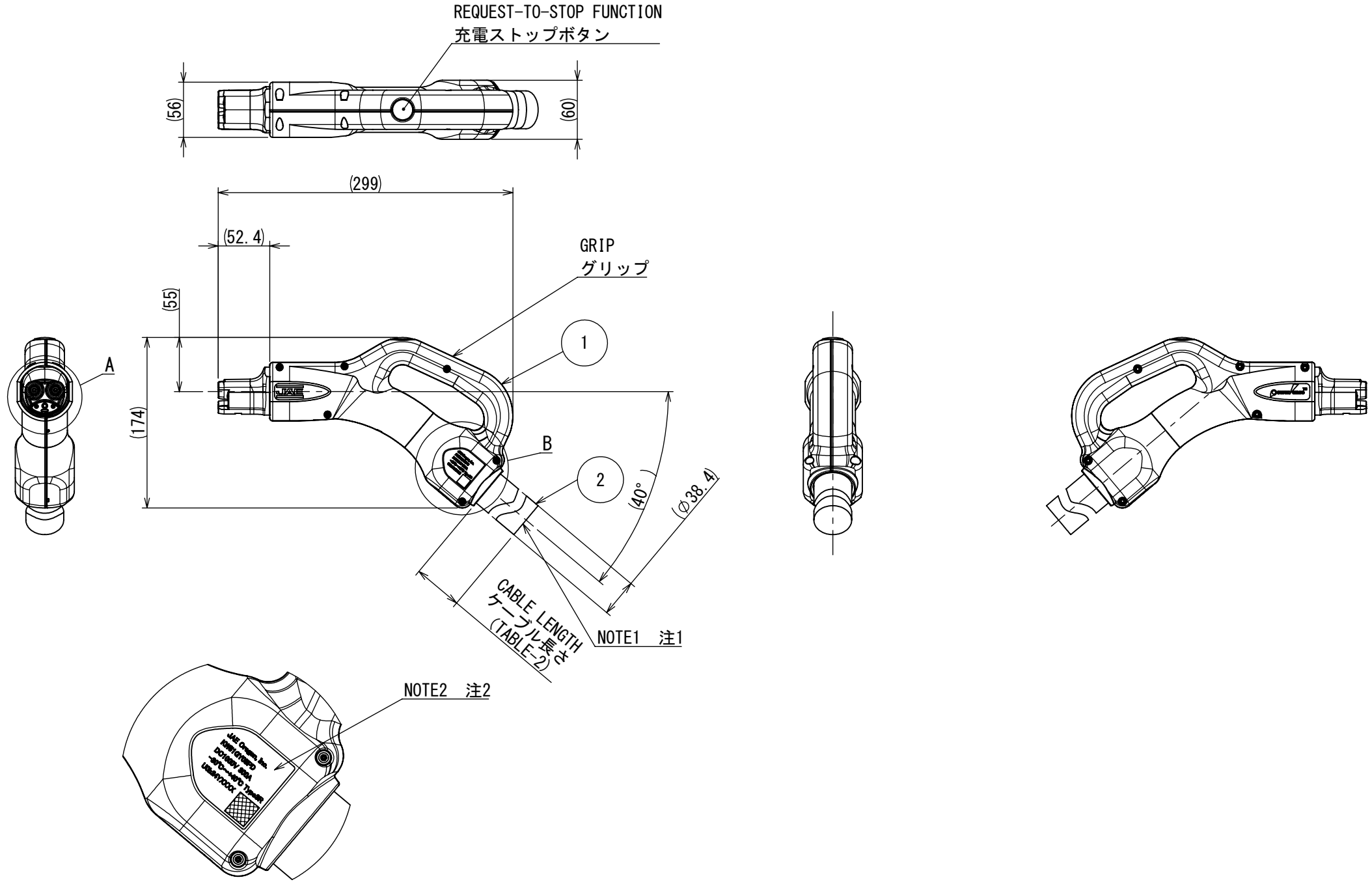
A
(1 : 2)

TABLE-2 (表-2)
CABLE LENGTH ケーブル長

PARTS NUMBER 品目	CABLE LENGTH ケーブル長 L [mm]
KW51GY05PDL0300U0	3000 +180/0
KW51GY05PDL0350U0	3500 +210/0
KW51GY05PDL0400U0	4000 +240/0
KW51GY05PDL0450U0	4500 +270/0
KW51GY05PDL0500U0	5000 +300/0
KW51GY05PDL0550U0	5500 +330/0
KW51GY05PDL0600U0	6000 +360/0
KW51GY05PDL0650U0	6500 +390/0
KW51GY05PDL0700U0	7000 +420/0
KW51GY05PDL0750U0	7500 +450/0
KW51GY05PDL0800U0	8000 +480/0

TABLE-1
WIRING TABLE 配線表

SIZE	WIRE COLOR	NOTE
AWG18	WHITE	CP
AWG18	BLUE	PP
AWG4	GREEN	Ground
AWG2×2	BLUE	DC-
AWG2×2	RED	DC+
AWG18	PURPLE	PT1000 for DC(-)
AWG18	PURPLE	PT1000 for DC(-)
AWG18	BROWN	PT1000 for DC(+)
AWG18	BROWN	PT1000 for DC(+)
AWG18	BLACK	SWICH



B
(1 : 2)

DESUGNATION 命名法


KW51GY05PDLXXXXP0

MODIFICATION
モディフィケーション

CABLE LENGTH
ケーブル長 L[cm]

MODEL No. モデル名

2	CABLE	1	—	—	TABLE-1
1	CONNECTOR	1	—	—	—
符号 NO.	名 DESCRIPTION	個 数 QTY.	材 料 MATERIAL	仕 上 FINISH	図 番 DWG NO.

仕様書 (SPECIFICATION) JACS-40310		第1版 (ORIGINAL DATE) 05/FEB/2025		尺度 (SCALE) 1:5	シリーズ (SERIES) KW51	日本航空電子工業株式会社  JAPAN AVIATION ELECTRONICS INDUSTRY, LTD.	図面番号 (DRAWING NO.) SJ130532	版数 (VER.) 1
		製図 DR.	-	名称 (TITLE) KW51GY05PDLXXXXU0				
一般公差 (GENERAL TOLERANCE) 寸法 (DIMENSION) ± × ± ×× ± ××× ± 角度 (ANGLES) ×° ± ×°×' ± 単位 (UNIT) : mm		担当 CHK.	K. KUGOU					
		査閲 APPD.	-					
		承認 APPD.	T. OYAKE					
		シート (SHEET NO.) 1 OF 1						

